


Situatia actiunilor/partilor sociale detinute direct/indirect de catre UAT, la operatorii economici

22-01-2015

Nr. Crt.	Operatorul Economic la care Unitatea administrativ teritoriala este actionar direct sau indirect					Unitatea Administrativ teritoriala este actionara		Valoarea actiunilor/partilor sociale din capitalul social al operatorului economic, detinute de catre unitatea administrativ teritoriala (lei)		Ponderea In Capitalul social al operatorului economic
	Cod unic de identificare	Cod CAEN al activitatii principale a operatorului economic	Denumirea operatorului Economic	Tip operator (SRL, SA, ASO, RA, RAS)	Capitalul social al operatorului economic (lei)	Direct	Indirect	Direct	Indirect	
						7	8	9	10	
1	2	3	4	5	6	7	8	9	10	$11 = \frac{9}{6} \cdot 100$ $11 = \frac{10}{6} \cdot 100$
1	19502679	3600	SC APA TARNAVEI MARI SA	SA	2.379.000,00	Direct		1.860.000,00	0,00	78,180
2	24898139	3811	SC ECO-SAL SA	SA	93.000,00	Direct		75.000,00	0,00	80,650
3	9735820	4211	SC GOSPODARIA COMUNALA SA	SA	4.759.250,00	Direct		4.759.250,00	0,00	100,000
4	9735812	4931	SC MEDITUR SA	SA	616.790,00	Direct		616.790,00	0,00	100,000
5	27856405	6832	SC PIATA PRIM-COM SA	SA	90.000,00	Direct		89.100,00	0,00	99,000
5	Operator(i) economic(i) la care UAT detine actiuni/parti sociale			Total valoare actiuni raportate la data: 31-12-2014:				7.400.140,00	0,00	

Conducatorul institutiei,

Conducatorul compartimentului financiar-contabilitate,


Nota:

Judetul = cel din care face parte unitatea administrativ teritoriala (UAT);

col 7 = UAT este actionar direct la operatorul economic(Op.Ec): situatia in care o UAT detine in nume propriu actiuni sau parti sociale la un Op.Ec

col 8 = UAT este actionar INDIRECT la Op.Ec: situatia in care un Op.Ec, la care o UAT detine in nume propriu, integral sau majoritar, actiuni sau parti sociale, este actionar sau detine parti sociale la un alt Op.Ec;

In municipiul Bucuresti, autoritatile administratiei publice locale de la nivelul sectoarelor raporteaza operatorii economici la care administreaza/controlleaza actiuni sau parti sociale, potrivit hotararilor Consiliului General al Municipiului Bucuresti;

col 4 = Operator economic: societate comerciala la care o UAT detine actiuni sau parti sociale; regii autonome in subordinea autoritatilor administratiei publice locale (RAS).

SITUATIA ACTIVELOR FIXE AMORTIZABILE
la LA DATA 31.12.2014 ---

Cod 26

-lei-

Denumirea activelor fixe	Nr. rand	Existent 31.12.2014		Sold la inceputul anului	Cresteri					
		nr	mp		Total din care:	diferente din reevaluare	achizitii	transferuri/ primite cu titlu gratuit	donatii, sponsorizari	alte cai
A	B	1	2	3	4=5+6+7+8+9	5	6	7	8	9
Concesiuni,brevete,licente,marci comerciale,drepturi si active similare(ct.205)	03	0	0	341.651,00	24.249,00	0,00	24.249,00	0,00	0,00	0,00
Alte active fixe necorporale(ct.208)	04	0	0	5.762.366,00	469.443,00	0,00	449.129,00	0,00	0,00	20.314,00
TOTAL(rd.02+03+04)	05	0	0	6.104.017,00	493.692,00	0,00	473.378,00	0,00	0,00	20.314,00
Amenajari la terenuri(ct.2112)	07	0	0	332.530,00	0,00	0,00	0,00	0,00	0,00	0,00
Constructii(ct.212) din care:	08	0	0	29.606.752,00	8.048.692,00	0,00	0,00	0,00	0,00	8.048.692,00
-locuinte	09	0	0	11.021.302,00	9.804,00	0,00	0,00	0,00	0,00	9.804,00
Instalatii tehnice,mijloace de transport,animale si plantatii(ct.213)	12	0	0	18.285.762,00	1.128.887,00	0,00	1.087.498,00	0,00	0,00	41.389,00
mobilier,aparatura birotica,echipamente de protectie a valorilor materiale si alte active fixe corporale(ct.214)	13	0	0	1.931.192,00	69.475,00	0,00	69.475,00	0,00	0,00	0,00
TOTAL(rd.07+08+12+13)	14	0	0	50.156.236,00	9.247.054,00	0,00	1.156.973,00	0,00	0,00	8.090.081,00
TOTAL ACTIVE FIXE(rd.05+14)	15	0	0	56.260.253,00	9.740.746,00	0,00	1.630.351,00	0,00	0,00	8.110.395,00

Conducatorul institutiei,



Conducatorul compartimentului
financiar contabil,

KURCU ANUTA
Director economic


SITUATIA ACTIVELOR FIXE AMORTIZABILE
la LA DATA 31.12.2014 ---

Cod 27

-lei-

Denumirea activelor fixe	Nr. ran	Reduceri							Sold la sfarsitul anului	Ajustari de valoare(amortizari si ajustari pt.depreciere)				Valoarea neta contabila
		Total din care:	diferente din reevaluare	eliminarea amortizare	dezmembrari si casari	transferuri \ cu titlu gratuit	vanzari	alte cai		Sold la inceputul anului	Cresteri	Reduceri	Sold la sfarsitul anului	
A	B	10=11+12+13+14+15+16	11	12	13	14	15	16	17=3+4-10	18	19	20	21=18+19-20	22=17-21
Concesii, brevete, licențe, mărci comerciale, drepturi și activitate similare(ct.205)	03	24.895,00	0,00	0,00	4.581,00	0,00	0,00	20.314,00	341.005,00	225.540,00	41.105,00	4.797,00	261.848,00	79.157,00
Alte active fixe necorporale(ct.208)	04	357.796,00	0,00	0,00	49.427,00	0,00	0,00	308.369,00	5.874.013,00	4.333.629,00	698.598,00	322.438,00	4.709.789,00	1.164.224,00
TOTAL(rd.02+03+04)	05	382.691,00	0,00	0,00	54.008,00	0,00	0,00	328.683,00	6.215.018,00	4.559.169,00	739.703,00	327.235,00	4.971.637,00	1.243.381,00
Amplasamente la terenuri(ct.211)	07	0,00	0,00	0,00	0,00	0,00	0,00	0,00	332.530,00	157.952,00	16.626,00	0,00	174.578,00	157.952,00
Construcții(ct.212) din care:	08	8.217.181,00	0,00	0,00	7.747.433,00	0,00	52.143,00	417.605,00	29.438.263,00	26.207.908,00	657.495,00	485.997,00	26.379.406,00	3.058.857,00
-locuințe	09	125.143,00	0,00	0,00	0,00	0,00	52.143,00	73.000,00	10.905.963,00	10.797.897,00	9.804,00	79.059,00	10.728.642,00	177.321,00
Instalații tehnice, mijloace de transport, animale și plante(ct.213)	12	112.102,00	0,00	0,00	100.797,00	11.305,00	0,00	0,00	19.302.547,00	13.079.869,00	1.085.237,00	106.410,00	14.058.696,00	5.243.651,00
Mobilier, aparatură birou, echipamente de protecție a valorilor materiale și alte active fixe corporale(ct.214)	13	59.596,00	0,00	0,00	55.596,00	0,00	0,00	4.000,00	1.941.071,00	1.313.483,00	79.628,00	65.502,00	1.327.609,00	613.462,00
TOTAL(rd.07+08+12+13)	14	8.388.879,00	0,00	0,00	7.903.826,00	11.305,00	52.143,00	421.605,00	51.014.411,00	40.759.212,00	1.838.986,00	657.909,00	41.940.289,00	9.074.122,00
TOTAL ACTIVE FIXE(rd.05+14)	15	8.771.570,00	0,00	0,00	7.957.834,00	11.305,00	52.143,00	750.288,00	57.229.429,00	45.318.381,00	2.578.689,00	985.144,00	46.911.926,00	10.317.503,00

Conducatorul institutiei,



Conducatorul compartimentului financiar contabil,

TURCU ANUTA
Handwritten signature of the financial accounting department leader.

SITUATIA ACTIVELOR FIXE NEAMORTIZABILE
LA DATA 31.12.2014 ---

cod28

lei


Denumirea activelor fixe	Nr. rand	Existent la 31.12.2014			Sold la inceputul anului	Cresteri					
		ha	nr	mp		Tota din care:	Diferente din reeval	achizitii	transferuri primite cu titlul	donatii/sponsori zari	alte cai
A	BB	1	2	3	4	5=6+7+8+9+10	6	7	8	9	10
Active fixe necorporale in curs de executie(ct.233)	03		0	0	1.795.806,00	344.897,00	0,00	344.897,00	0,00	0,00	0,00
TOTAL(rd.02+03)	04		0	0	1.795.806,00	344.897,00	0,00	344.897,00	0,00	0,00	0,00
Terenuri(ct.2111)	07		0	0	167.124.011,00	1.240.154,00	0,00	0,00	0,00	0,00	1.240.154,00
Constructii(ct.212) din care:	08		0	0	535.617.180,00	42.335.695,00	0,00	0,00	0,00	0,00	42.335.695,00
-locuinte	09		0	0	49.418.687,00	6.291.721,00	0,00	0,00	0,00	0,00	6.291.721,00
Instalatii tehnice,mijloace de transport,animale si plantatii (ct.213)	12		0	0	19.415.004,00	4.940.766,00	0,00	0,00	0,00	0,00	4.940.766,00
Mobilier,aparatura birotica,echipamente de protectie a valoni umane si materiale si alte active fixe corporale(ct.214)	13		0	0	0,00	943.259,00	0,00	0,00	0,00	0,00	943.259,00
Active fixe corporale in curs de executie(ct.231)	14		0	0	27.546.634,00	28.364.922,00	0,00	195.492,00	0,00	0,00	28.169.430,00
TOTAL(rd.06+07+08+12+13+14+15)	16		0	0	749.702.829,00	77.824.796,00	0,00	195.492,00	0,00	0,00	77.629.304,00
TOTAL ACTIVE FIXE(rd.04+16)	17		0	0	751.498.635,00	78.169.693,00	0,00	540.389,00	0,00	0,00	77.629.304,00

Cod 29

-lei -

Denumirea activelor fixe	Nr. rand	Reduceri						Sold la sfarsitul anului	Valoarea activelor fixe neamortizabile				
		Total din care:	reevaluare	dezmembrari	transferuri	vanzari	alte cai		Fondul ctivelor fixe necorp. ct.100	Domeniul Public al Statului ct.101	Domeniul privat al statului ct.102	Domeniul public al UAT ct.103	Domeniul privat al UAT ct.104
A	B	11=12+13+14+15+16	12	13	14	15	16	17=4+5-11	18	19	20	21	22
								17=18+19+20+21+22					
Active fixe necorporale in curs de executie(ct.233)	03	35.685,00	0,00	0,00	0,00	0,00	35.685,00	2.105.018,00	0,00	0,00	0,00	0,00	0,00
TOTAL(rd.02+03)	04	35.685,00	0,00	0,00	0,00	0,00	35.685,00	2.105.018,00	0,00	0,00	0,00	0,00	0,00
Terenun(ct.2111)	07	19.076,00	0,00	0,00	0,00	19.076,00	0,00	168.345.089,00	0,00	0,00	0,00	99.374.931,00	68.970.158,00
Constructii(ct.212) din care:	08	8.198.187,00	0,00	0,00	0,00	0,00	8.198.187,00	569.754.688,00	0,00	0,00	0,00	569.754.688,00	0,00
-locuinte	09	6.794.396,00	0,00	0,00	0,00	0,00	6.794.396,00	48.916.012,00	0,00	0,00	0,00	48.916.012,00	0,00
Instalatii tehnice,mijloace de transport,animale si plantatii (ct.213)	12	41.389,00	0,00	0,00	0,00	0,00	41.389,00	24.314.381,00	0,00	0,00	0,00	24.314.381,00	0,00
Mobilier,aparatura birotica,echipamente de protectie a valonri umane si materiale si alte active fixe corporale(ct.214)	13	0,00	0,00	0,00	0,00	0,00	0,00	943.259,00	0,00	0,00	0,00	943.259,00	0,00
Active fixe corporale in curs de executie(ct.231)	14	26.263.210,00	0,00	527.730,00	0,00	0,00	25.735.480,00	29.648.346,00	0,00	0,00	0,00	0,00	0,00
TOTAL(rd.06+07+08+12+13+14+15)	16	34.521.862,00	0,00	527.730,00	0,00	19.076,00	33.975.056,00	793.005.763,00	0,00	0,00	0,00	694.387.259,00	68.970.158,00
TOTAL ACTIVE FIXE(rd.04+16)	17	34.557.547,00	0,00	527.730,00	0,00	19.076,00	34.010.741,00	795.110.781,00	0,00	0,00	0,00	694.387.259,00	68.970.158,00

Conducatorul institutiei,

Conducatorul compartimentului
financiar contabil,

A handwritten signature and a stamp that reads 'TURQUANUTA Director economic'.