


Capi- tol	Sub- capi- tol	Pa- ra- graf	Gru- pa / Titlu	Ar- ti- col	Ali- ne- at	Denumire indicator	Prevederi bugetare initiale		Prevederi bugetare definitive		Drepturi constatate			Incasari realizate	Stingeri pe alte cai decat incasari	Drepturi constatate de incasat
							1	2	Total, din care:	4	5	6	7			
			A			B										
0001	02					TOTAL VENITURI-BUGET LOCAL	84.576.320	84.917.500	101.986.540	7.577.839	94.408.701	87.813.232	583.638	13.589.670		
0002						I. VENITURI CURENTE	83.196.320	83.378.460	100.060.500	6.589.228	93.471.272	86.983.889	485.064	12.591.547		
0003						A. VENITURI FISCALE	77.191.470	77.368.470	92.250.317	4.320.819	87.929.498	81.650.291	189.075	10.410.951		
0004						A1. IMPOZIT PE VENIT, PROFIT SI CASTIGURI DIN CAPITAL	31.511.070	31.871.070	35.567.072		35.567.072	35.566.787	285			
0300	02					A1.2 IMPOZIT PE VENIT, PROFIT SI CASTIGURI DIN CAPITAL DE LA PERSOANE FIZICE	31.500.070	31.860.070	35.557.083		35.557.083	35.557.083				
0302						IMPOZIT PE VENIT	556.000	556.000	522.553		522.553	522.553				
18						Impozitul pe veniturile din transferul proprietatilor imobiliare din patrimoniul personal	556.000	556.000	522.553		522.553	522.553				
0402						COTE SI SUME DEFALCATE DIN IMPOZITUL PE VENIT	30.944.070	31.304.070	35.034.530		35.034.530	35.034.530				
0402	01					Cote defalcate din impozitul pe venit	30.173.070	30.473.070	34.203.530		34.203.530	34.203.530				
04						Sume alocate din cotele defalcate din impozitul pe venit pentru echilibrarea bugetelor locale	771.000	831.000	831.000		831.000	831.000				
0500	02					A1.3 ALTE IMPOZITE PE VENIT, PROFIT SI CASTIGURI DIN CAPITAL	11.000	11.000	9.989		9.989	9.704	285			
0502						ALTE IMPOZITE PE VENIT, PROFIT SI CASTIGURI DIN CAPITAL DE LA PERSOANE FIZICE	11.000	11.000	9.989		9.989	9.704	285			
0502	50					Alte impozite pe venit, profit si castiguri din capital	11.000	11.000	9.989		9.989	9.704	285			
0700	02					A3 IMPOZITE SI TAXE PE PROPRIETATE	14.861.000	14.861.000	24.361.975	3.030.981	21.330.994	15.400.684	120.476	8.840.815		

Capi- tol	Sub- capi- tol	Pa- ra- gra- f	Ar- ti- col	Ali- ne- at	Denumire indicator	Prevederi bugetare initiale	Prevederi bugetare definitive	Drepturi constatate			Incasari realizate	Stingeri pe alte cai decat incasari	Drepturi constatate de incasat
								Total, din care:	din anii precedenti	din anul curent			
A					B	1	2	3=4+5	4	5	6	7	8=3-6-7
1202					locale	251.000	294.000	294.000	294.000	294.000	294.000		
1202	07				ALTE IMPOZITE SI TAXE GENERALE PE SI SERVICII	95.000	95.000	47.159	47.159	47.159	46.643	516	
1502					Taxe hoteliere	95.000	95.000	47.159	47.159	47.159	46.643	516	
	01				TAXE PE SERVICII SPECIFICE	2.483.000	2.483.000	3.353.428	655.465	2.697.963	2.578.548	6.571	768.309
	50				Impozit pe spectacole	27.000	27.000	27.679	3.911	23.768	21.901	1.032	4.746
1602					Alte taxe pe servicii specifice	2.456.000	2.456.000	3.325.749	651.554	2.674.195	2.556.647	5.539	763.563
					TAXE PE UTILIZAREA BUNURILOR, AUTORIZAREA UTILIZARII BUNURILOR SAU PE DESFASURAREA DE ACTIVITATI	3.613.000	3.613.000	4.526.436	634.373	3.892.063	3.664.217	60.392	801.827
1602	02				Impozit pe mijloacele de transport	2.972.000	2.972.000	3.878.250	566.772	3.311.478	3.128.607	23.817	725.826
	01				Impozit pe mijloacele de transport deținute de persoane fizice*)	1.397.000	1.397.000	1.905.360	294.932	1.610.428	1.499.291	13.818	392.251
1602	02				Impozit pe mijloace de transport deținute persoane de juridice*)	1.575.000	1.575.000	1.972.890	271.840	1.701.050	1.629.316	9.999	333.575
1602	03				Taxe si tarife pentru eliberarea de licente si autorizatii de functionare	477.000	477.000	363.383		363.383	363.299	84	
1602	50				Alte taxe pe utilizarea bunurilor, autorizarea utilizarii bunurilor sau pe desfasurare de activitati	164.000	164.000	284.803	67.601	217.202	172.311	36.491	76.001
1800	02				A6. ALTE IMPOZITE SI TAXE FISCALE	85.000	85.000	88.142		88.142	87.307	835	
1802					ALTE IMPOZITE SI TAXE FISCALE	85.000	85.000	88.142		88.142	87.307	835	
	50				Alte impozite si taxe	85.000	85.000	88.142		88.142	87.307	835	
2900	02				C. VENITURI NEFISCALE	6.004.850	6.009.990	7.810.183	2.268.409	5.541.774	5.333.598	295.989	2.180.596
3000					C1. VENITURI DIN PROPRIETATE	3.103.000	3.103.000	4.508.276	1.021.058	3.487.218	3.389.196	48.346	1.070.734

Capi- tol	Sub- capi- tol	Pa- ra- graf	Gru- pa / Titlu	Ar- ti- col	Al- ne- at	Denumire indicator	Prevederi	Drepturi constatate			Incasari realizate	Stingeri pe alte cai decat incasari	Drepturi constatate de incasat	
							bugetare initiale	Prevederi bugetare definitive	Total, din care:	din anii precedenti				din anul curent
B							1	2	3=4+5	4	5	6	7	8=3-6-7
3002						VENITURI DIN PROPRIETATE	3.103.000	3.103.000	4.508.276	1.021.058	3.487.218	3.389.196	48.346	1.070.734
	05					Venituri din concesiuni si inchirieri	3.103.000	3.103.000	4.508.276	1.021.058	3.487.218	3.389.196	48.346	1.070.734
3300	02					C2. VANZARI DE BUNURI SI SERVICII	2.901.850	2.906.990	3.301.907	1.247.351	2.054.556	1.944.402	247.643	1.109.862
3302						VENITURI DIN PRESTARI DE SERVICII SI ALTE ACTIVITATI	455.000	455.000	497.048	154.081	342.967	371.145	114.313	11.590
	08					Venituri din prestari de servicii	294.000	294.000	297.450		297.450	297.450		
	10					Contributia parintilor sau sustinatorilor legali pentru intretinerea copiilor in crese	44.000	44.000	50.976		50.976	50.976		
3302	12					Contributia persoanelor beneficiare ale cantinelor de ajutor social	1.000	1.000	2.811		2.811	2.811		
3302	24					Taxe din activitati cadastrale si agricultura	1.000	1.000	369		369	369		
3302	28					Venituri din recuperarea cheltuielilor de judecata, imputatii si despagubiri	115.000	115.000	141.992	150.631	-8.639	19.539	114.313	8.140
3302	50					Alte venituri din prestari de servicii si alte activitati			3.450	3.450				3.450
3402						VENITURI DIN TAXE ADMINISTRATIVE, ELIBERARI PERMISE	333.000	333.000	338.208		338.208	337.217	991	
3402	02					Taxe extrajudiciare de timbru	331.000	331.000	335.564		335.564	335.512	52	
	50					Alte venituri din taxe administrative, eliberari permise	2.000	2.000	2.644		2.644	1.705	939	
3502						AMENZI, PENALITATI SI CONFISCARI	1.210.000	1.210.000	2.244.985	1.093.208	1.151.777	1.115.870	30.905	1.098.210
	01					Venituri din amenzi si alte sanctiuni aplicate potrivit dispozitiilor legale	1.165.000	1.165.000	2.140.634	1.093.208	1.047.426	1.028.608	13.816	1.098.210

Capi- tol	Sub- capi- tol	Pa- ra- gra- f / Titlu	Ar- ti- col	Al- ne- at	Denumire indicator	Prevederi bugetare initiale	Prevederi bugetare definitive	Drepturi constatate			Incasari realizate	Stingeri pe alte cai decat incasari	Drepturi constatate de incasat
								Total, din care:	din anii precedenti	din anul curent			
A					B	1	2	3=4+5	4	5	6	7	8=3-6-7
4202	20				ADMINISTRATIEI PUBLICE SUBVENTII DE LA BUGETUL DE STAT Subventii de la bugetul de stat catre bugetele locale necesare sustinerii derularii proiectelor finantate din fonduri externe nerambursabile(FEN) postaderare	10.000 10.000	222.440 99.400	54.272 54.272		54.272 54.272	15.161 15.161		39.111 39.111
4202	29				Finantarea lucrarilor de cadastru imobiliar		53.400 36.000	46.588		46.588	7.477		39.111
4202	34				Subventii pentru acordarea ajutorului pentru incalzirea locuintei cu lemne, carbuni, combustibili petrolieri	10.000		7.684		7.684			
4302	20				SUBVENTII DE LA ALTE ADMINISTRATII Alte subventii primite de la administra- tia centrala pentru finantarea unor activitati		123.040 123.040						
4502	02				SUME PRIMITE DE LA UE/ALTI DONATORI IN CONTUL PLATILOR EFECTUATE SI PREFINANATARI	1.370.000 1.370.000	1.316.600 1.316.600	654.024 654.024		654.024 654.024	359.279 359.279	98.090 98.090	196.655 196.655
4502	02	01			Sume primite in contul platilor efectuate in anul curent	570.000	1.084.070	425.349		425.349	130.604	98.090	196.655
4502	02	02			Sume primite in contul platilor efectuate in anii anteriori		127.000	123.148		123.148	123.148		
4502	02	03			Prefinantare	800.000	105.530	105.527		105.527	105.527		



Capi- tol	Sub- capi- tol	Pa- ra- graf	Ar- ti- col	Ali- ne- at	Denumire indicator	Credite de angajament	Credite bugetare		Angajamente bugetare	Angajamente legale	Plati efectuate	Angajamente legale de platit	Cheltuieli efective
							initiale	definitive					
			A		B	1	2	3	4	5	6	7=5-6	8
5002					TOTAL CHELTUIELI	1.852.000	95.095.750	95.436.930	80.023.655	80.023.655	80.023.655	78.645.834	
5100	02				Partea I-a SERVICII PUBLICE GENERALE	8.802.350	8.802.350	12.131.490	9.829.192	9.829.192	9.829.192	6.859.716	
5102					AUTORITATI PUBLICE SI ACTIUNI EXTERNE	5.322.500	5.322.500	8.346.500	7.470.972	7.470.972	7.470.972	4.500.780	
	01				Autoritati executive si legislative	5.322.500	5.322.500	8.346.500	7.470.972	7.470.972	7.470.972	4.500.780	
	03				Autoritati executive	5.322.500	5.322.500	8.346.500	7.470.972	7.470.972	7.470.972	4.500.780	
5402					ALTE SERVICII PUBLICE GENERALE	2.744.850	2.744.850	3.049.990	2.358.220	2.358.220	2.358.220	2.358.936	
	05				Fond de rezerva bugetara la dispozitia autoritatilor locale	200.000	200.000	200.000					
5402	50				Alte servicii publice generale	2.544.850	2.544.850	2.849.990	2.358.220	2.358.220	2.358.220	2.358.936	
5502					TRANZACTII PRIVIND DATORIA PUBLICA SI IMPRUMUTURI	735.000	735.000	735.000					
6000	02				Partea II-a APARARE, ORDINE PUBLICA SI SIGURANTA NATIONALA	880.000	880.000	880.000	635.259	635.259	635.259	610.953	
6102					ORDINE PUBLICA SI SIGURANTA NATIONALA	880.000	880.000	880.000	635.259	635.259	635.259	610.953	
	03				Ordine publica	789.000	789.000	789.000	559.770	559.770	559.770	561.151	
	04				Politie comunitara	789.000	789.000	789.000	559.770	559.770	559.770	561.151	
	05				Protectie civila si protectia contra incendiilor (protectie civila nonmilitara)	91.000	91.000	91.000	75.489	75.489	75.489	49.802	
6500	02				Partea III-a CHELTUIELI SOCIAL-CULTURALE	39.786.000	39.786.000	41.012.000	37.883.790	37.883.790	37.883.790	37.904.912	
6502					INVATAMANT	26.065.000	26.065.000	26.861.000	25.432.407	25.432.407	25.432.407	25.821.166	
	03				Invatamant prescolar si primar	9.930.010	9.930.010	10.123.460	9.950.005	9.950.005	9.950.005	10.114.137	
	01				Invatamant prescolar	5.487.840	5.487.840	5.577.350	5.510.076	5.510.076	5.510.076	5.602.653	
	02				Invatamant primar	4.442.170	4.442.170	4.546.110	4.439.929	4.439.929	4.439.929	4.511.484	
	04				Invatamant secundar	15.564.990	15.564.990	16.167.540	15.381.402	15.381.402	15.381.402	15.604.356	
	01				Invatamant secundar inferior	5.509.410	5.509.410	5.774.510	5.628.573	5.628.573	5.628.573	5.714.721	

Pag. 2 - lei-

Capi- tol	Sub- capi- tol	Pa- ra- graf	Ar- ti- col	Ali- ne- at	Denumire indicator	Credite de angajament	Credite bugetare		Angajamente bugetare	Angajamente legale	Plati efectuate	Angajamente legale de platit	Cheltuieli efective
							2	3					
A						1	2	3	4	5	6	7=5-6	8
B													
6502	02				Invatamant secundar superior		9.044.960	9.424.610	9.319.912	9.319.912	9.319.912	9.319.912	9.316.724
	03				Invatamant profesional	800.000	1.010.620	968.420	432.917	432.917	432.917	432.917	572.911
	05				Invatamant postliceal	570.000	570.000	570.000	101.000	101.000	101.000	101.000	102.673
6602					SANATATE		1.306.000	1.606.000	1.583.749	1.583.749	1.583.749	1.583.749	1.596.359
	06				Servicii medicale in unitati sanitare cu paturi		1.000.000	1.300.000	1.286.299	1.286.299	1.286.299	1.286.299	1.299.048
6602	06	01			Spitale generale		1.000.000	1.300.000	1.286.299	1.286.299	1.286.299	1.286.299	1.299.048
	08				Servicii de sanatate publica		306.000	306.000	297.450	297.450	297.450	297.450	297.311
6702					CULTURA, RECREERE SI RELIGIE	482.000	2.552.000	2.712.000	2.463.723	2.463.723	2.463.723	2.463.723	2.518.835
	06				Servicii religioase		100.000	100.000	100.000	100.000	100.000	100.000	100.000
	50				Alte servicii in domeniile culturii, recreerii si religiei	482.000	2.452.000	2.612.000	2.363.723	2.363.723	2.363.723	2.363.723	2.418.835
6802					ASIGURARI SI ASISTENTA SOCIALA		9.863.000	9.833.000	8.403.911	8.403.911	8.403.911	8.403.911	7.968.552
	04				Asistenta acordata persoanelor in varsta		400.000	400.000	399.969	399.969	399.969	399.969	399.969
	05				Asistenta sociala in caz de boli si invaliditati		5.400.000	5.400.000	4.831.245	4.831.245	4.831.245	4.831.245	4.867.715
6802	05	02			Asistenta sociala in caz de invaliditate		5.400.000	5.400.000	4.831.245	4.831.245	4.831.245	4.831.245	4.867.715
	11				Crese		350.000	350.000	349.232	349.232	349.232	349.232	349.232
	15				Prevenirea excluderii sociale		760.000	760.000	746.860	746.860	746.860	746.860	746.860
	01				Ajutor social		10.000	10.000	7.684	7.684	7.684	7.684	7.684
	02				Cantine de ajutor social		750.000	750.000	739.176	739.176	739.176	739.176	739.176
	50				Alte cheltuieli in domeniul asigurarilor si asistentei sociale		2.953.000	2.923.000	2.076.605	2.076.605	2.076.605	2.076.605	1.604.776
7000	02				Partea IV-a SERVICII SI DEZVOLTARE PUBLICA, LOCUINTE, MEDIU SI APE		21.619.000	23.314.040	21.585.828	21.585.828	21.585.828	21.585.828	21.753.163
7002					LOCUINTE, SERVICII SI DEZVOLTARE PUBLICA		3.310.000	3.752.000	2.883.430	2.883.430	2.883.430	2.883.430	2.467.754

Capi- tol	Sub- pa- ra- graf	Ar- ti- col	Ali- ne- at	Denumire indicator	Credite de angajament	Credite bugetare		Angajamente legale	Plati efectuate	Angajamente legale de platit	Cheltuieli efective	
						initiale	definitive					
A				B	1	2	3	4	5	6	7=5-6	8
7002	03			Locuinte		300.000	300.000	155.229	155.229	155.229	155.230	155.230
	06			Alte cheltuieli in domeniul locuintelor		300.000	300.000	155.229	155.229	155.229	155.230	155.230
	50			Illuminat public si electrificari rurale		1.800.000	2.206.000	2.160.308	2.160.308	2.160.308	1.435.786	1.435.786
				Alte servicii in domeniile locuintelor, serviciilor si dezvoltarii comunale		1.210.000	1.246.000	567.893	567.893	567.893	876.738	876.738
7402				PROTECTIA MEDIULUI		18.309.000	19.562.040	18.702.398	18.702.398	18.702.398	19.285.469	19.285.469
	03			Reducerea si controlul poluarii			223.040	2.729	2.729	2.729		
	05			Salubritate si gestiunea deseurilor		9.653.000	11.333.000	11.192.449	11.192.449	11.192.449	10.930.141	10.930.141
		01		Salubritate		5.290.000	6.382.000	6.381.771	6.381.771	6.381.771	6.116.831	6.116.831
		02		Colectarea, tratarea si distrugerea deseurilor		4.363.000	4.951.000	4.810.678	4.810.678	4.810.678	4.813.310	4.813.310
7402	06			Canalizarea si tratarea apelor reziduale		8.656.000	8.006.000	7.507.220	7.507.220	7.507.220	8.355.258	8.355.258
8000	02			Partea V-a ACTIUNI ECONOMICE		24.008.400	18.099.400	10.089.586	10.089.586	10.089.586	11.517.090	11.517.090
8302				AGRICULTURA, SILVICULTURA, PISCICULTURA SI VANATOARE								
	03			Agricultura		110.000	110.000	56.857	56.857	56.857	56.857	56.857
		30		Alte cheltuieli in domeniul agriculturii		110.000	110.000	56.857	56.857	56.857	56.857	56.857
8402				TRANSPORTURI		23.298.400	17.389.400	9.484.902	9.484.902	9.484.902	10.912.406	10.912.406
	03			Transport rutier		23.298.400	17.389.400	9.484.902	9.484.902	9.484.902	10.912.406	10.912.406
		02		Transport in comun		3.400.000	3.685.000	2.702.911	2.702.911	2.702.911	2.702.911	2.702.911
		03		Strazi		19.898.400	13.704.400	6.781.991	6.781.991	6.781.991	8.209.495	8.209.495
8702				ALTE ACTIUNI ECONOMICE		600.000	600.000	547.827	547.827	547.827	547.827	547.827
				Alte actiuni economice		600.000	600.000	547.827	547.827	547.827	547.827	547.827

Capi- tol	Sub- capi- tol	Pa- ra- graf	Ar- ti- col	Ali- ne- at	Denumire indicator	Credite de angajament		Credite bugetare		Angajamente legale de platit	Plati efectuate	Angajamente legale de platit	Cheltuieli efective					
						1	2	3						4	5	6	7=5-6	8
								initiale	definitive									
					B	1	2	3	4	5	6	7=5-6	8					
5002					TOTAL CHELTUIELI	1.852.000	95.095.750	95.436.930	80.023.655	80.023.655	80.023.655		78.645.834					
	01				CHELTUIELI CURENTE	1.852.000	77.969.750	79.066.890	69.895.698	69.895.698	69.895.698		68.816.386					
	10				TITLUL I CHELTUIELI DE PERSONAL		23.567.000	23.045.120	22.976.680	22.976.680	22.976.680		23.359.633					
	10	01			Cheltuieli salariale in bani		18.474.110	18.148.910	18.119.259	18.119.259	18.119.259		18.381.146					
	10	01	01		Salarii de baza		14.617.840	14.596.830	14.582.705	14.582.705	14.582.705		14.882.903					
	10	01	05		Sporuri pentru conditii de munca		168.500	150.220	144.134	144.134	144.134		139.433					
	10	01	06		Alte sporuri		618.420	430.490	429.537	429.537	429.537		348.458					
	10	01	10		Fond pentru posturi ocupate prin cumul		39.400	28.910	28.853	28.853	28.853		29.231					
	10	01	11		Fond aferent platii cu ora		907.500	918.650	916.928	916.928	916.928		923.962					
	10	01	12		Indemnizatii platite unor persoane din afara unitatii		156.000	316.020	315.100	315.100	315.100		318.562					
	10	01	13		Indemnizatii de delegare		100.000	3.800	3.795	3.795	3.795		3.795					
	10	01	30		Alte drepturi salariale in bani		1.866.450	1.703.990	1.698.207	1.698.207	1.698.207		1.734.802					
	10	03			Contributii		5.092.890	4.896.210	4.857.421	4.857.421	4.857.421		4.978.487					
	10	03	01		Contributii de asigurari sociale de stat		3.718.890	3.712.880	3.705.772	3.705.772	3.705.772		3.768.851					
	10	03	02		Contributii de asigurari de somaj		116.910	88.570	85.842	85.842	85.842		86.907					
	10	03	03		Contributii de asigurari sociale de sanatate		976.580	931.860	929.457	929.457	929.457		942.071					
	10	03	04		Contributii de asigurari pentru accidente de munca si boli profesionale		58.560	38.820	36.196	36.196	36.196		36.160					
	10	03	06		Contributii pentru concedii si indemnizatii		221.950	124.080	100.154	100.154	100.154		144.498					
	20				TITLUL II BUNURI SI SERVICII		23.551.250	23.653.270	19.225.071	19.225.071	19.225.071		17.735.078					
	20	01			Bunuri si servicii		12.153.920	13.275.330	12.881.891	12.881.891	12.881.891		12.564.010					
	20	01	01		Furnituri de birou		185.070	269.300	199.838	199.838	199.838		196.174					

Pag. 5 - lei-

Capi- tol	Sub- capi- tol	Pa- ra- graf	Ar- ti- col	Ali- ne- at	Denumire indicator	Credite de angajament			Credite bugetare		Angajamente legale	Plati efectuate	Angajamente legale de platit	Cheltuieli efective
						1	2	3	4	5				
					B	1	2	3	4	5	6	7=5-6	8	
	A													
	20	01	02		Materiale pentru curatenie		117.010	109.180	107.657	107.657	107.657		99.479	
	20	01	03		Incalzii, iluminat si forta motrica		2.042.380	2.048.370	2.001.481	2.001.481	2.001.481		1.937.046	
	20	01	04		Apa, canal si salubritate		340.390	383.430	375.589	375.589	375.589		348.766	
	20	01	05		Carburanti si lubrifianti			310	309	309	309			
	20	01	06		Piese de schimb		12.740	9.340	9.338	9.338	9.338		11.347	
	20	01	07		Transport		158.500	177.950	177.826	177.826	177.826		170.531	
	20	01	08		Posta, telecomunicatii, radio, tv, internet		317.370	298.540	272.474	272.474	272.474		269.982	
	20	01	09		Materiale si prestari de servicii cu caracter functional		8.361.420	9.179.380	8.956.616	8.956.616	8.956.616		8.687.342	
	20	01	30		Alte bunuri si servicii pentru intretinere si functionare		619.040	799.530	780.763	780.763	780.763		843.343	
	20	02			Reparatii curente		8.569.680	6.420.100	3.526.917	3.526.917	3.526.917		3.508.857	
	20	03			Hrana		1.600	1.500	1.500	1.500	1.500		2.048	
	20	03	01		Hrana pentru oameni		1.600	1.500	1.500	1.500	1.500		2.048	
	20	04			Medicamente si materiale sanitare		6.000	6.000	5.995	5.995	5.995		4.247	
	20	04	01		Medicamente		3.000	3.000	2.998	2.998	2.998		2.498	
	20	04	02		Materiale sanitare		3.000	3.000	2.997	2.997	2.997		1.749	
	20	05			Bunuri de natura obiectelor de inventar		835.500	1.801.630	1.306.869	1.306.869	1.306.869		240.686	
	20	05	30		Alte obiecte de inventar		835.500	1.801.630	1.306.869	1.306.869	1.306.869		240.686	
	20	06			Deplasari, detasari, transferari		194.350	183.170	78.363	78.363	78.363		78.363	
	20	06	01		Deplasari interne, detasari, transferari		144.350	133.170	78.298	78.298	78.298		78.298	
	20	06	02		Deplasari in strainatate		50.000	50.000	65	65	65		65	
	20	11			Carti, publicatii si materiale documentare									
	20	13			Pregatire profesionala		7.600	3.470	2.962	2.962	2.962		2.782	
							39.500	31.350	16.942	16.942	16.942		16.942	

Pag. 6 - lei-

Capi- tol	Sub- pa- ra- graf	Ar- ti- col	Ali- ne- at	Denumire indicator	Credite de angajament	Credite bugetare		Angajamente legale	Plati efectuate	Angajamente legale de platit	Cheltuieli efective	
						initiale	definitive					
A				B	1	2	3	4	5	6	7=5-6	8
	20	14		Protectia muncii		24.600	13.150	12.650	12.650	12.650		12.650
	20	19		Contributii ale administratiei publice locale la realizarea unor lucrari si servicii de interes public local, in baza unor conventii sau contracte de asociere		809.000	995.000	917.025	917.025	917.025	917.025	917.025
	20	24		Comisioane si alte costuri aferente imprumuturilor		224.000	224.000	12.508	12.508	12.508	12.508	12.508
	20	24	01	Comisioane si alte costuri aferente imprumuturilor externe		224.000	224.000	12.508	12.508	12.508	12.508	12.508
	20	25		Cheltuieli judiciare si extrajudiciare derivate din actiuni in reprezentarea intereselor statului, potrivit dispozitiilor legale		151.000	171.000	99.535	99.535	99.535	99.535	99.535
	20	30		Alte cheltuieli		534.500	527.570	361.914	361.914	361.914	361.914	361.914
	20	30	02	Protocol si reprezentare		30.000	42.610	42.026	42.026	42.026	42.026	42.026
	20	30	04	Chirii		99.210	94.370	94.365	94.365	94.365	94.365	94.365
	20	30	30	Alte cheltuieli cu bunuri si servicii		405.290	390.590	225.523	225.523	225.523	225.523	225.523
	30			TITLUL III DOBANZI		735.000	735.000					141.573
	30	02		Dobanzi aferente datoriei publice externe		735.000	735.000					
	30	02	02	Dobanzi aferente creditelor externe contractate de ordonatorii de credite		735.000	735.000					
	40			TITLUL IV SUBVENTII		1.800.000	1.800.000	1.620.340	1.620.340	1.620.340	1.620.340	1.620.340
	40	03		Subventii pentru acoperirea diferentelor de pret si tarif		1.800.000	1.800.000	1.620.340	1.620.340	1.620.340	1.620.340	1.620.340
	50			TITLUL V FONDURI DE REZERVA		200.000	200.000					

Capi- tol	Sub- capi- tol	Pa- ra- graf	Ar- ti- col	Ali- ne- at	Denumire indicator	Credite de angajament	Credite bugetare		Angajamente legale	Plati efectuate	Angajamente legale de platit	Cheltuieli efective	
							initiale	definitive					
A						1	2	3	4	5	6	7=5-6	8
					B								
	50	04			Fond de rezerva bugetara la dispozitia autoritatilor locale		200.000	200.000					
	51				TITLUL VI TRANSFERURI INTRE UNITATI ALE ADMINISTRATIEI PUBLICE								
	51	01			Transferuri curente		11.302.000	12.230.000	11.349.867	11.349.867		11.349.867	
	51	01	01		Transferuri catre institutii publice		10.582.000	11.220.000	10.457.647	10.457.647		10.457.647	
	51	01	46		Transferuri din bugetele locale pentru finantarea cheltuielilor curente din domeniul sanatatii		9.782.000	10.320.000	9.557.647	9.557.647		9.557.647	
	51	02			Transferuri de capital		800.000	900.000	900.000	900.000		900.000	
	51	02	28		Transferuri din bugetele locale pentru finantarea cheltuielilor de capital din domeniul sanatatii		720.000	1.010.000	892.220	892.220		892.220	
	51	02	29		Alte transferuri de capital catre institutii publice		200.000	400.000	399.048	399.048		399.048	
	55				TITLUL VII ALTE TRANSFERURI								
	55	01			A. Transferuri interne		8.832.500	9.481.500	8.447.547	8.447.547		8.447.547	
	55	01	12		Investitii ale agentilor economici cu capital de stat		8.698.000	9.423.000	8.419.868	8.419.868		8.419.868	
	55	01	18		Alte transferuri curente interne		134.500	58.500	27.679	27.679		27.679	
	56				TITLUL VIII PROIECTE CU FINANTARE DIN FONDURI EXTERNE NERAMBURSABILE (FEN)								
	56	01			POSTADERARE		1.852.000	1.852.000	783.832	783.832		783.832	
	56	01			Programe din Fondul European de Dezvoltare Regionala (FEDR)		482.000	482.000	417.076	417.076		417.076	
	56	01	03		Cheltuieli neeligibile*		482.000	482.000	417.076	417.076		417.076	

Capi- tol	Sub- pa- ra- graf	Ar- ti- col	Ali- ne at	Denumire indicator	Credite de angajament	Credite bugetare		Angajamente legale	Plati efectuate	Angajamente legale de platit	Cheltuieli efective	
						initiale	definitive					
A					1	2	3	4	5	6	7-5-6	8
B												
	56	02		Programe din Fondul Social European (FSE)	1.370.000	1.370.000	1.370.000	366.756	366.756	366.756	507.499	
	56	02	01	Finantarea nationala*)	53.400	53.400	53.400	7.477	7.477	7.477	7.477	
	56	02	02	Finantarea externa nerambursabila	1.316.600	1.370.000	1.316.600	359.279	359.279	359.279	500.022	
	57			TITLUL VIII ASISTENTA SOCIALA		5.830.000	5.770.000	5.198.848	5.198.848	5.198.848	5.175.324	
	57	02		Ajutoare sociale		5.830.000	5.770.000	5.198.848	5.198.848	5.198.848	5.175.324	
	57	02	01	Ajutoare sociale in numerar		5.830.000	5.770.000	5.198.848	5.198.848	5.198.848	5.175.324	
	59			TITLUL IX ALTE CHELTUIELI		300.000	300.000	293.513	293.513	293.513	293.513	
	59	01		Burse		200.000	200.000	193.513	193.513	193.513	193.513	
	59	12		Sustinerea cultelor		100.000	100.000	100.000	100.000	100.000	100.000	
	70			CHELTUIELI DE CAPITAL		17.126.000	16.370.040	10.312.061	10.312.061	10.312.061	9.829.448	
	71			TITLUL X ACTIVE NEFINANCIARE		17.126.000	13.370.040	7.312.061	7.312.061	7.312.061	9.829.448	
	71	01		Active fixe		17.126.000	13.370.040	7.312.061	7.312.061	7.312.061	9.829.448	
	71	01	01	Constructii		15.158.000	11.416.040	6.076.398	6.076.398	6.076.398	8.634.396	
	71	01	02	Masini, echipamente si mijloace de transport		252.000	270.000	257.722	257.722	257.722	371.678	
	71	01	03	Mobilier, aparatura birou si alte active corporale		120.000	120.000	115.165	115.165	115.165	155.988	
	71	01	30	Alte active fixe (inclusiv reparatii capitale)		1.596.000	1.564.000	862.776	862.776	862.776	667.386	
	72			TITLUL XI ACTIVE FINANCIARE		3.000.000	3.000.000	3.000.000	3.000.000	3.000.000		
	72	01		Active financiare		3.000.000	3.000.000	3.000.000	3.000.000	3.000.000		
	72	01	01	Participare la capitalul social al societatiilor comerciale		3.000.000	3.000.000	3.000.000	3.000.000	3.000.000		
	84			PLATI EFECTUATE IN ANII PRECEDENTI SI RECUPERATE IN ANUL CURENT			3.000.000	3.000.000	3.000.000	3.000.000		
	85			Titlul XV PLATI EFECTUATE IN ANII			-184.104	-184.104	-184.104	-184.104		

Pag. 9 - lei-

Capi- tol	Sub- capi- tol	Pa- ra- graf	Ar- ti- col	Al- ne- at	Denumire indicator	Credite de angajament	Credite bugetare		Angajamente legale	Plati efectuate	Angajamente legale de platit	Cheltuieli efective	
							initiale	definitive					
A					B	1	2	3	4	5	6	7=5-6	8
					PRECEDENTI SI RECUPERATE								
					IN ANUL CURENT								
	85	01			Plati efectuate in anii precedenti si recuperate in anul curent				-184.104	-184.104	-184.104		
	85	01	01		Plati efectuate in anii precedenti si recuperate in anul curent (SF)				-43.199	-43.199	-43.199		
	85	01	02		Plati efectuate in anii precedenti si recuperate in anul curent (SD)				-140.905	-140.905	-140.905		
5100	02				Partea I-a SERVICII PUBLICE GENERALE		8.802.350	12.131.490	9.829.192	9.829.192	9.829.192	6.859.716	
5102					AUTORITATI PUBLICE SI ACTIUNI EXTERNE		5.322.500	8.346.500	7.470.972	7.470.972	7.470.972	4.500.780	
	01				CHELTUIELI CURENTE		4.966.500	4.990.500	4.171.486	4.171.486	4.171.486	4.228.052	
	10				TITLUL I CHELTUIELI DE PERSONAL		3.302.000	3.050.000	3.049.555	3.049.555	3.049.555	3.090.591	
	10	01			Cheltuieli salariale in bani		2.622.000	2.415.600	2.415.434	2.415.434	2.415.434	2.446.272	
	10	01	01		Salarii de baza		2.138.000	2.078.000	2.077.986	2.077.986	2.077.986	2.103.370	
	10	01	05		Sporuri pentru conditii de munca		132.000	116.600	116.548	116.548	116.548	117.519	
	10	01	12		Indemnizatii platite unor persoane din afara unitatii		156.000	125.900	125.875	125.875	125.875	129.337	
	10	01	13		Indemnizatii de delegare		100.000	3.800	3.795	3.795	3.795	3.795	
	10	01	30		Alte drepturi salariale in bani		96.000	91.300	91.230	91.230	91.230	92.251	
	10	03			Contributii		680.000	634.400	634.121	634.121	634.121	644.319	
	10	03	01		Contributii de asigurari sociale de stat		512.000	478.300	478.203	478.203	478.203	483.374	
	10	03	02		Contributii de asigurari de somaj		16.000	10.700	10.624	10.624	10.624	10.769	
	10	03	03		Contributii de asigurari sociale de sanatate		128.000	125.450	125.424	125.424	125.424	127.028	
	10	03	04		Contributii de asigurari pentru								

Capi- tol	Sub- capi- tol	Pa- ra- graf	Ar- ti- col	Ali- ne- at	Denumire indicator	Credite de angajament	Credite bugetare		Angajamente legale de platit	Plati efectuate	Angajamente legale de platit	Cheltuieli efective
							initiale	definitive				
A						1	2	3	4	5	6	8
B												
					accidente de munca si boli profesionale		4.000	3.500	3.447	3.447	3.447	3.484
	10	03	06		Contributii pentru concedii si indemnizatii		20.000	16.450	16.423	16.423	16.423	19.664
	20	01			TITLUL II BUNURI SI SERVICII		1.630.000	1.882.000	1.094.252	1.094.252	1.094.252	1.109.782
	20	01	01		Bunuri si servicii		752.000	822.000	636.285	636.285	636.285	641.303
	20	01	01		Furnituri de birou		92.000	92.000	60.795	60.795	60.795	58.741
	20	01	02		Materiale pentru curatenie		6.000	6.000	4.684	4.684	4.684	4.773
	20	01	03		Incalziri, iluminat si forta motrica		260.000	300.000	253.311	253.311	253.311	230.675
	20	01	04		Apa, canal si salubritate		21.000	21.000	13.614	13.614	13.614	13.367
	20	01	08		Posta, telecomunicatii, radio, tv, internet		118.000	118.000	95.684	95.684	95.684	94.079
	20	01	09		Materiale si prestari de servicii cu caracter functional		172.000	202.000	129.336	129.336	129.336	129.367
	20	01	30		Alte bunuri si servicii pentru intretinere si functionare		83.000	83.000	78.861	78.861	78.861	110.301
	20	02			Reparatii curente		50.000	50.000	9.174	9.174	9.174	9.174
	20	05			Bunuri de natura obiectelor de inventar		34.000	34.000	12.826	12.826	12.826	23.338
	20	05	30		Alte obiecte de inventar		34.000	34.000	12.826	12.826	12.826	23.338
	20	06			Deplasari, detasari, transferari		101.000	101.000	2.389	2.389	2.389	2.389
	20	06	01		Deplasari interne, detasari, transferari		51.000	51.000	2.324	2.324	2.324	2.324
	20	06	02		Deplasari in strainatate		50.000	50.000	65	65	65	65
	20	11			Carti, publicatii si materiale documentare		500	500				
	20	13			Pregatire profesionala		26.000	26.000	11.592	11.592	11.592	11.592
	20	14			Protectia muncii		500	500				
	20	19			Contributii ale administratiei publice							

Pag. 11 - lei-

Capi- to	Sub- capi- to	Pa- ra- graf	Grup / titlu / col	Ar- ti- col	Ali- ne- at	Denumire indicator	Credite de angajament	Credite bugetare		Angajamente bugetare	Angajamente legale	Plati efectuate	Angajamente legale de platit	Cheltuieli efective
								initiale	definitive					
A							1	2	3	4	5	6	7-5-6	8
						B								
						locale la realizarea unor lucrari si								
						servicii de interes public local, in baza								
						unor conventii sau contracte de asociere								
	20	24				Comisioane si alte costuri aferente		185.000	371.000	293.025	293.025	293.025		293.025
						imprumuturilor								
	20	24	01			Comisioane si alte costuri aferente		111.000	111.000					
						imprumuturilor externe								
	20	25				Cheltuieli judiciare si extrajudiciare		111.000	111.000					
						derivate din actiuni in reprezentarea								
						intereselor statului, potrivit								
						dispozitiilor legale								
	20	30				Alte cheltuieli		151.000	171.000	99.535	99.535	99.535		99.535
	20	30	02			Protocol si reprezentare		219.000	195.000	29.426	29.426	29.426		29.426
	20	30	30			Alte cheltuieli cu bunuri si servicii		30.000	30.000	29.426	29.426	29.426		29.426
	55					TITLUL VII ALTE TRANSFERURI		189.000	165.000					
	55	01				A. Transferuri interne		34.500	58.500	27.679	27.679	27.679		27.679
	55	01	18			Alte transferuri curente interne		34.500	58.500	27.679	27.679	27.679		27.679
	70					CHELTUIELI DE CAPITAL		34.500	58.500	27.679	27.679	27.679		27.679
	71					TITLUL X ACTIVE NEFINANCIARE		356.000	3.356.000	3.299.486	3.299.486	3.299.486		272.728
	71	01				Active fixe		356.000	356.000	299.486	299.486	299.486		272.728
	71	01	01			Constructii		356.000	356.000	299.486	299.486	299.486		272.728
	71	01	02			Masini, echipamente si mijloace de		50.000	50.000					91.274
						transport								
	71	01	03			Mobilier, aparatura birotica si alte		60.000	78.000	76.863	76.863	76.863		96.951
						active corporale								
	71	01	30			Alte active fixe (inclusiv reparatii		120.000	120.000	115.165	115.165	115.165		27.962

Capi- tol	Sub- capi- tol	Pa- ra- graf	Ar- ti- col	Ali- ne- at	Denumire indicator	Credite de angajament	Credite bugetare		Angajamente bugetare	Angajamente legale	Plati efectuate	Angajamente legale de platit	Cheltuieli efective
							initiale	definitive					
A					B	1	2	3	4	5	6	7=5-6	8
					capitale)		126.000	108.000	107.458	107.458	107.458	7=5-6	8
		72			TITLUL XI ACTIVE FINANCIARE			3.000.000	3.000.000	3.000.000	3.000.000		56.541
		72	01		Active financiare			3.000.000	3.000.000	3.000.000	3.000.000		
		72	01	01	Participare la capitalul social al societatilor comerciale		2.744.850	3.049.990	2.358.220	2.358.220	2.358.220		2.358.936
5402		01			ALTE SERVICII PUBLICE GENERALE		2.744.850	3.049.990	2.358.220	2.358.220	2.358.220		2.358.936
		10			CHELTUIELI CURENTE			190.120	189.225	189.225	189.225		189.225
		10	01		TITLUL I CHELTUIELI DE PERSONAL			190.120	189.225	189.225	189.225		189.225
		10	01		Cheltuieli salariale in bani			190.120	189.225	189.225	189.225		189.225
		10	01	12	Indemnizatii platite unor persoane din afara unitatii			190.120	189.225	189.225	189.225		189.225
		20			TITLUL II BUNURI SI SERVICII		8.850	123.870	64.695	64.695	64.695		65.411
		20	01		Bunuri si servicii		8.850	105.090	51.522	51.522	51.522		51.524
		20	01	01	Furnituri de birou			65.600	28.048	28.048	28.048		28.050
		20	01	08	Posta, telecomunicatii, radio, tv, internet			10.000	8.407	8.407	8.407		8.407
		20	01	09	Materiale si prestari de servicii cu caracter functional		8.850	13.990	13.984	13.984	13.984		13.984
		20	01	30	Alte bunuri si servicii pentru intretinere si functionare			15.500	1.083	1.083	1.083		1.083
		20	05		Bunuri de natura obiectelor de inventar			600	573	573	573		573
		20	05	30	Alte obiecte de inventar			600	573	573	573		573
		20	06		Deplasari, detasari, transferari			5.570					1.287
		20	06	01	Deplasari interne, detasari, transferari			5.570					1.287
		20	30		Alte cheltuieli		12.610		12.600	12.600	12.600		12.600
		20	30	02	Protocol si reprezentare		12.610		12.600	12.600	12.600		12.600

Capi- tol	Sub- capi- tol	Pa- ra- graf	Ar- ti- col	Ali- ne- at	Denumire indicator	Credite de angajament	Credite bugetare		Angajamente bugetare	Angajamente legale	Plati efectuate	Angajamente legale de platit	Cheltuieli efective
							initiale	definitive					
A			B			1	2	3	4	5	6	7=5-6	8
	50				TITLUL V FONDURI DE REZERVA		200.000	200.000					
	50	04			Fond de rezerva bugetara la dispozitia autoritatilor locale		200.000	200.000					
	51				TITLUL VI TRANSFERURI INTRE UNITATI ALE ADMINISTRATIEI PUBLICE								
	51	01			Transferuri curente		2.536.000	2.536.000	2.104.300	2.104.300	2.104.300		2.104.300
	51	01	01		Transferuri catre institutiile publice		2.486.000	2.486.000	2.054.300	2.054.300	2.054.300		2.054.300
	51	02			Transferuri de capital		2.486.000	2.486.000	2.054.300	2.054.300	2.054.300		2.054.300
	51	02	29		Alte transferuri de capital catre instituti publice		50.000	50.000	50.000	50.000	50.000		50.000
5502					TRANZACTII PRIVIND DATORIA PUBLICA SI IMPRUMUTURI								
	01				CHELTUIELI CURENTE		735.000	735.000					
	30				TITLUL III DOBANZI		735.000	735.000					
	30	02			Dobanzi aferente datoriei publice externe		735.000	735.000					
	30	02	02		Dobanzi aferente creditelor externe contractate de ordonatorii de credite		735.000	735.000					
6000	02				Partea II-a APARARE, ORDINE PUBLICA SI SIGURANTA NATIONALA								
6102	01				ORDINE PUBLICA SI SIGURANTA NATIONALA CHELTUIELI CURENTE								
	20				TITLUL II BUNURI SI SERVICII								
	20	01			Bunuri si servicii		44.000	44.000	29.423	29.423	29.423		28.621
	20	01	08		Posta, telecomunicatii, radio, tv, internet		34.000	34.000	27.997	27.997	27.997		27.997
							10.000	4.000	1.903	1.903	1.903		1.903
									635.259	635.259	635.259		610.953
									635.259	635.259	635.259		610.953
									590.574	590.574	590.574		589.772
									29.423	29.423	29.423		28.621
									27.997	27.997	27.997		27.997
									1.903	1.903	1.903		1.903

Pag. 14 - lei-

Capi- tol	Sub- capit- ol	Pa- ra- graf	Ar- ti- col	Ali- ne- at	Denumire indicator	Credite de angajament	Credite bugetare		Angajamente legale	Plati efectuate	Angajamente legale de platit	Cheltuieli efective
							initiale	definitive				
A					B	1	2	3	4	5	6	8
	20	01	09		Materiale si prestari de servicii cu caracter functional		24.000	30.000	26.094	26.094	26.094	26.094
	20	05			Bunuri de natura obiectelor de inventar		10.000	10.000	1.426	1.426	1.426	624
	20	05	30		Alte obiecte de inventar		10.000	10.000	1.426	1.426	1.426	624
	51				TITLUL VI TRANSFERURI INTRE UNITATI ALE ADMINISTRATIEI PUBLICE		789.000	789.000	561.151	561.151	561.151	561.151
	51	01			Transferuri curente		789.000	789.000	561.151	561.151	561.151	561.151
	51	01	01		Transferuri catre institutiile publice		789.000	789.000	561.151	561.151	561.151	561.151
	70				CHELTUIELI DE CAPITAL		47.000	47.000	46.066	46.066	46.066	21.181
	71				TITLUL X ACTIVE NEFINANCIARE		47.000	47.000	46.066	46.066	46.066	21.181
	71	01			Active fixe		47.000	47.000	46.066	46.066	46.066	21.181
	71	01	02		Masini, echipamente si mijloace de transport		47.000	47.000	46.066	46.066	46.066	21.181
	71	01	03		Mobilier, aparatura birou si alte active corporale		32.000	32.000	31.992	31.992	31.992	14.562
	71	01	30		Alte active fixe (inclusiv reparatii capitale)		15.000	15.000	14.074	14.074	14.074	419
	84				PLATI EFECTUATE IN ANII PRECEDENTI SI RECUPERATE IN ANUL CURENT				14.074	14.074	14.074	6.200
	85				Titlul XV PLATI EFECTUATE IN ANII PRECEDENTI SI RECUPERATE IN ANUL CURENT				-1.381	-1.381	-1.381	
	85	01			Plati efectuate in anii precedenti si recuperate in anul curent				-1.381	-1.381	-1.381	
	85	01	01		Plati efectuate in anii precedenti si recuperate in anul curent (SF)				-1.381	-1.381	-1.381	

Capi- tol	Sub- capi- tol	Pa- ra- graf	Ali- ne- at	Denumire indicator	Credite de angajament	Credite bugetare		Angajamente legale	Plati efectuate	Angajamente legale de platit	Cheltuieli efective
						initiale	definitive				
A		B		1	2	3	4	5	6	7=5-6	8
6500	02			Partea III-a CHELTUIELI SOCIAL-CULTURALE	1.852.000	39.786.000	41.012.000	37.883.790	37.883.790	37.883.790	37.904.912
6502				INVATAMANT	1.370.000	26.065.000	26.861.000	25.432.407	25.432.407	25.432.407	25.821.166
	01			CHELTUIELI CURENTE	1.370.000	25.635.000	26.401.000	25.333.934	25.333.934	25.333.934	25.375.411
	10			TITLUL I CHELTUIELI DE PERSONAL		19.965.000	19.445.000	19.390.705	19.390.705	19.390.705	19.671.467
	10	01		Cheltuieli salariale in bani		15.617.110	15.262.190	15.241.355	15.241.355	15.241.355	15.425.744
	10	01	01	Salarii de baza		12.274.840	12.267.830	12.256.098	12.256.098	12.256.098	12.478.550
	10	01	05	Sporuri pentru conditii de munca		6.500	3.620	2.962	2.962	2.962	2.992
	10	01	06	Alte sporuri		618.420	430.490	429.537	429.537	429.537	348.458
	10	01	10	Fond pentru posturi ocupate prin cumul		39.400	28.910	28.853	28.853	28.853	29.231
	10	01	11	Fond aferent platii cu ora		907.500	918.650	916.928	916.928	916.928	923.962
	10	01	30	Alte drepturi salariale in bani		1.770.450	1.612.690	1.606.977	1.606.977	1.606.977	1.642.551
	10	03		Contributii		4.347.890	4.182.810	4.149.350	4.149.350	4.149.350	4.245.723
	10	03	01	Contributii de asigurari sociale de stat		3.157.890	3.176.580	3.171.168	3.171.168	3.171.168	3.218.771
	10	03	02	Contributii de asigurari de somaj		99.910	75.870	73.888	73.888	73.888	74.537
	10	03	03	Contributii de asigurari sociale de sanatate		836.580	792.410	790.052	790.052	790.052	798.377
	10	03	04	Contributii de asigurari pentru accidente de munca si boli profesionale		53.560	33.320	32.116	32.116	32.116	31.929
	10	03	06	Contributii pentru concedii si indemnizatii		199.950	104.630	82.126	82.126	82.126	122.109
	20			TITLUL II BUNURI SI SERVICII		4.100.000	5.386.000	5.382.960	5.382.960	5.382.960	5.002.932
	20	01		Bunuri si servicii		3.289.070	3.467.240	3.465.128	3.465.128	3.465.128	3.405.561
	20	01	01	Furnituri de birou		93.070	111.700	110.995	110.995	110.995	109.383
	20	01	02	Materiale pentru curatenie		111.010	103.180	102.973	102.973	102.973	94.706
	20	01	03	Incalzit, iluminat si forta motrica		1.782.380	1.748.370	1.748.170	1.748.170	1.748.170	1.706.371

Capi- tol	Sub- capi- tol	Pa- ra- graf	Ar- ti- col	Ali- ne- at	Denumire indicator	Credite de angajament	Credite bugetare		Angajamente bugetare	Angajamente legale	Plati efectuate	Angajamente legale de platit	Cheltuieli efective
							initiale	definitive					
A					B	1	2	3	4	5	6	7=5-6	8
					POSTADERARE	1.370.000	1.370.000	1.370.000	366.756	366.756	366.756	366.756	507.499
	56	02			Programe din Fondul Social European (FSE)	1.370.000	1.370.000	1.370.000	366.756	366.756	366.756	366.756	507.499
	56	02	01		Finantarea nationala*)	53.400		53.400	7.477	7.477	7.477	7.477	7.477
	56	02	02		Finantarea externa nerambursabila	1.316.600		1.316.600	359.279	359.279	359.279	359.279	500.022
	59				TITLUL IX ALTE CHELTUIELI				193.513	193.513	193.513	193.513	193.513
	59	01			Burse				193.513	193.513	193.513	193.513	193.513
	70				CHELTUIELI DE CAPITAL				129.946	129.946	129.946	129.946	445.755
	71				TITLUL X ACTIVE NEFINANCIARE				129.946	129.946	129.946	129.946	445.755
	71	01			Active fixe				129.946	129.946	129.946	129.946	445.755
	71	01	01		Constructii				129.946	129.946	129.946	129.946	445.755
	71	01	02		Masini, echipamente si mijloace de transport				129.946	129.946	129.946	129.946	445.755
	71	01	03		Mobilier, aparatura birou si alte active corporale				129.946	129.946	129.946	129.946	445.755
	71	01	30		Alte active fixe				129.946	129.946	129.946	129.946	445.755
					(inclusiv reparatii capitale)				129.946	129.946	129.946	129.946	445.755
	84				PLATI EFECTUATE IN ANII PRECEDENTI SI RECUPERATE IN ANUL CURENT				112.586	112.586	112.586	112.586	86.567
	85				Titlul XV PLATI EFECTUATE IN ANII PRECEDENTI SI RECUPERATE				380.000	380.000	380.000	380.000	86.567
	85	01			PRECEDENTI SI RECUPERATE IN ANUL CURENT				380.000	380.000	380.000	380.000	86.567
	85	01			Plati efectuate in anii precedenti si recuperate in anul curent				380.000	380.000	380.000	380.000	86.567
	85	01	01		Plati efectuate in anii precedenti si recuperate in anul curent (SF)				380.000	380.000	380.000	380.000	86.567
					SANATATE				1.583.749	1.583.749	1.583.749	1.583.749	1.596.359

Pag. 19 - lei-

Capi- tol	Sub- capi- tol	Pa- ra- graf	Ar- ti- col	Ali- ne- at	Denumire indicator	Credite de angajament	Credite bugetare		Angajamente bugetare	Angajamente legale	Plati efectuate	Angajamente legale de platit	Cheltuieli efective		
							initiale	definitive							
A				B				1	2	3	4	5	6	7=5-6	8
					domeniul sanatatii				800.000	900.000	900.000	900.000	900.000	900.000	900.000
	51	02			Transferuri de capital				200.000	400.000	399.048	399.048	399.048	399.048	399.048
	51	02	28		Transferuri din bugetele locale pentru finantarea cheltuielilor de capital din domeniul sanatatii			200.000		400.000	399.048	399.048	399.048	399.048	399.048
	70				CHELTUIELI DE CAPITAL										286
	71				TITLUL X ACTIVE NEFINANCIARE										286
	71	01			Active fixe										286
	71	01	30		Alte active fixe (inclusiv reparatii capitale)										286
	84				PLATI EFECTUATE IN ANII PRECEDENTI SI RECUPERATE IN ANUL CURENT										
	85				Titlul XV PLATI EFECTUATE IN ANII PRECEDENTI SI RECUPERATE IN ANUL CURENT										
	85	01			Plati efectuate in anii precedenti si recuperate in anul curent										
	85	01	02		Plati efectuate in anii precedenti si recuperate in anul curent (SD)	482.000									
6702	01				CULTURA, RECREERE SI RELIGIE	482.000			2.552.000	2.712.000	2.463.723	2.463.723	2.463.723	2.463.723	2.518.835
	51				CHELTUIELI CURENTE				2.552.000	2.712.000	2.591.932	2.591.932	2.591.932	2.591.932	2.502.441
	51				TITLUL VI TRANSFERURI INTRE UNITATI ALE ADMINISTRATIEI PUBLICE										
	51	01			Transferuri curente				1.970.000	2.130.000	2.074.856	2.074.856	2.074.856	2.074.856	2.074.856
	51	01	01		Transferuri catre institutiile publice				1.915.000	2.065.000	2.064.936	2.064.936	2.064.936	2.064.936	2.064.936
	51	01	02		Transferuri de capital				1.915.000	2.065.000	2.064.936	2.064.936	2.064.936	2.064.936	2.064.936
									55.000	65.000	9.920	9.920	9.920	9.920	9.920

Capi- tol	Sub- capi- tol	Pa- ra- graf	Ar- ti- col	Ali- ne- at	Denumire indicator	Credite de angajament	Credite bugetare		Angajamente legale	Plati efectuate	Angajamente legale de platit	Cheltuieli efective	
							initiale	definitive					
A						1	2	3	4	5	6	7-5-6	8
					B								
	51	02	29		Alte transferuri de capital catre institutii publice		55.000	65.000	9.920	9.920		9.920	
	56				TITLUL VIII PROIECTE CU FINANTARE DIN FONDURI EXTERNE NERAMBURSABILE (FEN)								
					POSTADERARE	482.000	482.000	482.000	417.076	417.076	417.076	417.076	327.585
	56	01	01		Programe din Fondul European de Dezvoltare Regionala (FEDR)	482.000	482.000	482.000	417.076	417.076	417.076	417.076	327.585
					Cheltuieli neeligibile*	482.000	482.000	482.000	417.076	417.076	417.076	417.076	327.585
	59				TITLUL IX ALTE CHELTUIELI		100.000	100.000	100.000	100.000	100.000	100.000	100.000
	59	12			Sustinerea culelor		100.000	100.000	100.000	100.000	100.000	100.000	100.000
	70				CHELTUIELI DE CAPITAL								
	71				TITLUL X ACTIVE NEFINANCIARE								
	71	01			Active fixe								
	71	01	02		Masini, echipamente si mijloace de transport								
	71	01	03		Mobilier, aparatura biroutica si alte active corporale								
	84				PLATI EFECTUATE IN ANII PRECEDENTI SI RECUPERATE IN ANUL CURENT				-128.209	-128.209	-128.209	-128.209	16.394
	85				Titlul XV PLATI EFECTUATE IN ANII PRECEDENTI SI RECUPERATE IN ANUL CURENT				-128.209	-128.209	-128.209	-128.209	16.394
	85	01			Plati efectuate in anii precedenti si recuperate in anul curent				-128.209	-128.209	-128.209	-128.209	15.198
	85	01	01		Plati efectuate in anii precedenti si recuperate in anul curent (SF)				-53	-53	-53	-53	1.196

Capi- tol	Sub- capi- tol	Pa- ra- graf	Ar- ti- col	Ali- ne- at	Denumire indicator	Credite de angajament	Credite bugetare		Angajamente bugetare	Angajamente legale	Plati efectuate	Angajamente legale de platit	Cheltuieli efective
							initiale	definitive					
A			B			1	2	3	4	5	6	7=5-6	8
	85	01	02		Plati efectuate in anii precedenti si recuperate in anul curent (SD)								
6802	01				ASIGURARI SI ASISTENTA SOCIALA CHELTUIELI CURENTE		9.863.000	9.833.000	-128.156	-128.156	-128.156		7.968.552
	10	01			TITLUL I CHELTUIELI DE PERSONAL		8.263.000	8.583.000	7.932.082	7.932.082	7.932.082		7.968.552
	10	01	01		Cheltuieli salariale in bani			60.000	55.740	55.740	55.740		115.734
	10	01	01		Salarii de baza			46.000	43.663	43.663	43.663		90.668
	10	03			Contributii			46.000	43.663	43.663	43.663		90.668
	10	03	01		Contributii de asigurari sociale de stat			14.000	12.077	12.077	12.077		25.066
	10	03	02		Contributii de asigurari de somaj			9.000	8.999	8.999	8.999		18.912
	10	03	03		Contributii de asigurari sociale de sanatate			1.000	338	338	338		453
	10	03	04		Contributii de asigurari pentru accidente de munca si boli profesionale			2.000	1.997	1.997	1.997		4.718
	10	03	06		Contributii pentru concedii si indemnizatii			1.000	102	102	102		212
	20				TITLUL II BUNURI SI SERVICII		750.000	750.000	641	641	641		771
	20	01			Bunuri si servicii		750.000	750.000	739.176	739.176	739.176		739.176
	20	01	09		Materiale si prestari de servicii cu caracter functional		750.000	750.000	739.176	739.176	739.176		739.176
	51				TITLUL VI TRANSFERURI INTRE UNITATI ALE ADMINISTRATIEI PUBLICE		1.683.000	2.003.000	1.938.318	1.938.318	1.938.318		1.938.318
	51	01			Transferuri curente		1.618.000	1.858.000	1.854.057	1.854.057	1.854.057		1.854.057
	51	01	01		Transferuri catre institutiile publice		1.618.000	1.858.000	1.854.057	1.854.057	1.854.057		1.854.057
	51	02			Transferuri de capital		65.000	145.000	84.261	84.261	84.261		84.261

Capi- tol	Sub- capi- tol	Pa- ra- graf	Ar- ti- col	Ali- ne- at	Denumire indicator	Credite de angajament		Credite bugetare		Angajamente legale	Plati efectuate	Angajamente legale de platit	Cheltuieli efective
						1	2	3	4				
	A				B	1	2	3	4	5	6	7=5-6	8
	51	02	29		Alte transferuri de capital catre institutii publice		65.000	145.000	84.261	84.261	84.261		84.261
	57	02			TITLUL VIII ASISTENTA SOCIALA		5.830.000	5.770.000	5.198.848	5.198.848	5.198.848		5.175.324
	57	02	01		Ajutoare sociale		5.830.000	5.770.000	5.198.848	5.198.848	5.198.848		5.175.324
	70				Ajutoare sociale in numerar		5.830.000	5.770.000	5.198.848	5.198.848	5.198.848		5.175.324
	71				CHELTUIELI DE CAPITAL		1.600.000	1.250.000	479.489	479.489	479.489		
	71	01			TITLUL X ACTIVE NEFINANCIARE		1.600.000	1.250.000	479.489	479.489	479.489		
	71	01	01		Active fixe		1.600.000	1.250.000	479.489	479.489	479.489		
	71	01	01		Constructii		1.600.000	1.250.000	479.489	479.489	479.489		
	84				PLATI EFECTUATE IN ANII PRECEDENTI SI RECUPERATE IN ANUL CURENT								
	85				Titlul XV PLATI EFECTUATE IN ANII PRECEDENTI SI RECUPERATE								
	85	01			PRECEDENTI SI RECUPERATE IN ANUL CURENT								
	85	01	01		Plati efectuate in anii precedenti si recuperate in anul curent								
	85	01	01		Plati efectuate in anii precedenti si recuperate in anul curent (SF)								
7000	02				Partea IV-a SERVICII SI DEZVOLTARE PUBLICA, LOCUINTE, MEDIU SI APE		21.619.000	23.314.040	21.585.828	21.585.828	21.585.828		21.755.163
7002					LOCUINTE, SERVICII SI DEZVOLTARE PUBLICA		3.310.000	3.752.000	2.883.430	2.883.430	2.883.430		2.467.754
	01				CHELTUIELI CURENTE		2.180.000	2.586.000	2.363.899	2.363.899	2.363.899		1.639.378
	20				TITLUL II BUNURI SI SERVICII		2.180.000	2.586.000	2.363.899	2.363.899	2.363.899		1.639.378
	20	01			Bunuri si servicii		1.920.000	1.605.000	1.523.155	1.523.155	1.523.155		1.524.761
	20	01	09		Materiale si prestari de servicii cu caracter functional		1.920.000	1.605.000	1.523.155	1.523.155	1.523.155		1.524.761



Capi- tol	Sub- capi- tol	Pa- ra- graf	Arti- col	Ali- ne- at	Denumire indicator	Credite de angajament			Credite bugetare		Angajamente legale de platit	Plati efectuate	Angajamente legale de platit	Cheltuieli efective
						1	2	3	initiale	definitive				
	A				B	1	2	3	4	5	6	7=5-6	8	
	20	02			Reparatii curente		260.000	225.000	85.659	85.659	85.659	85.659	85.659	
	20	05			Bunuri de natura obiectelor de inventar			756.000	755.085	755.085	755.085	755.085	28.958	
	20	05	30		Alte obiecte de inventar			756.000	755.085	755.085	755.085	755.085	28.958	
	70				CHELTUIELI DE CAPITAL		1.130.000	1.166.000	519.531	519.531	519.531	519.531	828.376	
	71				TITLUL X ACTIVE NEFINANCIARE		1.130.000	1.166.000	519.531	519.531	519.531	519.531	828.376	
	71	01			Active fixe		1.130.000	1.166.000	519.531	519.531	519.531	519.531	828.376	
	71	01	01		Constructii		520.000	520.000	154.421	154.421	154.421	154.421	681.531	
	71	01	30		Alte active fixe									
					(inclusiv reparatii capitale)		610.000	646.000	365.110	365.110	365.110	365.110	146.845	
7402					PROTECTIA MEDIULUI		18.309.000	19.562.040	18.702.398	18.702.398	18.702.398	18.702.398	19.285.409	
	01				CHELTUIELI CURENTE		15.836.000	17.416.000	17.167.435	17.167.435	17.167.435	17.167.435	16.902.495	
	20				TITLUL II BUNURI SI SERVICII		5.914.000	7.006.000	7.005.771	7.005.771	7.005.771	7.005.771	6.740.831	
	20	01			Bunuri si servicii		5.290.000	6.382.000	6.381.771	6.381.771	6.381.771	6.381.771	6.116.831	
	20	01	09		Materiale si prestari de servicii cu caracter functional									
	20	19			Contributii ale administratiei publice locale la realizarea unor lucrari si servicii de interes public local, in baza unor conventii sau contracte de asociere		5.290.000	6.382.000	6.381.771	6.381.771	6.381.771	6.381.771	6.116.831	
	51				TITLUL VI TRANSFERURI INTRE UNITATI ALE ADMINISTRATIEI PUBLICE		624.000	624.000	624.000	624.000	624.000	624.000	624.000	
	51	01			Transferuri curente		3.324.000	3.472.000	3.372.194	3.372.194	3.372.194	3.372.194	3.372.194	
	51	01	01		Transferuri catre institutiile publice		2.974.000	3.122.000	3.023.203	3.023.203	3.023.203	3.023.203	3.023.203	
	51	02			Transferuri de capital		2.974.000	3.122.000	3.023.203	3.023.203	3.023.203	3.023.203	3.023.203	
	51	02	29		Alte transferuri de capital catre institutii publice		350.000	350.000	348.991	348.991	348.991	348.991	348.991	
							350.000	350.000	348.991	348.991	348.991	348.991	348.991	

Capi- tol	Sub- capi- tol	Pa- ra- graf	Grup- pa- rti- titlu	Ar- ti- col	Ali- ne- at	Denumire indicator	Credite de angajament	Credite bugetare		Angajamente bugetare	Angajamente legale	Plati efectuate	Angajamente legale de platit	Cheltuieli efective	
								initiale	definitive						
A							1	2	3	4	5	6	7-5-6	8	
B															
			55			TITLUL VII ALTE TRANSFERURI		6.598.000	6.938.000	6.789.470	6.789.470	6.789.470	6.789.470	6.789.470	
			55	01		A. Transferuri interne		6.598.000	6.938.000	6.789.470	6.789.470	6.789.470	6.789.470	6.789.470	
			55	01	12	Investitii ale regiilor autonome si societatiilor comerciale cu capital de stat									
			55	01	18	Alte transferuri curente interne		6.498.000	6.938.000	6.789.470	6.789.470	6.789.470	6.789.470	6.789.470	
			70			CHELTUIELI DE CAPITAL		2.473.000	2.146.040	1.537.595	1.537.595	1.537.595	1.537.595	2.382.914	
			71			TITLUL X ACTIVE NEFINANCIARE		2.473.000	2.146.040	1.537.595	1.537.595	1.537.595	1.537.595	2.382.914	
			71	01		Active fixe		2.473.000	2.146.040	1.537.595	1.537.595	1.537.595	1.537.595	2.382.914	
			71	01	01	Constructii		2.288.000	1.961.040	1.439.470	1.439.470	1.439.470	1.439.470	2.198.836	
			71	01	30	Alte active fixe									
						(inclusiv reparatii capitale)		185.000	185.000	98.125	98.125	98.125	98.125	184.078	
			84			PLATI EFECTUATE IN ANII PRECEDENTI SI RECUPERATE IN ANUL CURENT				-2.632	-2.632	-2.632	-2.632		
			85			Titlul XV PLATI EFECTUATE IN ANII PRECEDENTI SI RECUPERATE									
			85	01		IN ANUL CURENT				-2.632	-2.632	-2.632	-2.632		
			85	01		Plati efectuate in anii precedenti si recuperate in anul curent				-2.632	-2.632	-2.632	-2.632		
			85	01		Plati efectuate in anii precedenti si recuperate in anul curent (SF)				-2.632	-2.632	-2.632	-2.632		
8000	02					Partea V-a ACTIUNI ECONOMICE		24.008.400	18.099.400	10.089.586	10.089.586	10.089.586	10.089.586	11.517.090	
8302						AGRICULTURA, SILVICULTURA, PISCICULTURA SI VANATOARE									
	01					CHELTUIELI CURENTE		110.000	110.000	56.857	56.857	56.857	56.857	56.857	
	20					TITLUL II BUNURI SI SERVICII		110.000	110.000	56.857	56.857	56.857	56.857	56.857	

Capi- tol	Sub- capi- tol	Pa- ra- graf	Ar- ti- col	Ali- ne- at	Denumire indicator	Credite de angajament		Credite bugetare		Angajamente bugetare	Angajamente legale	Plati efectuate	Angajamente legale de platit	Cheltuieli efective
						1	2	3	4					
					B									
	A													
	20	01			Bunuri si servicii	110.000	110.000		56.857	56.857		56.857	56.857	56.857
	20	01	09		Materiale si prestari de servicii cu caracter functional	110.000	110.000		56.857	56.857		56.857	56.857	56.857
8402					TRANSPORTURI	23.298.400	17.389.400		9.484.902	9.484.902		9.484.902	9.484.902	10.912.406
	01				CHELTUIELI CURENTE	12.208.400	9.444.400		5.184.954	5.184.954		5.184.954	5.184.954	5.050.592
	20	02			TITLUL II BUNURI SI SERVICII	8.808.400	5.759.400		2.482.043	2.482.043		2.482.043	2.482.043	2.347.681
					Reparatii curente	7.995.400	4.946.400		2.233.536	2.233.536		2.233.536	2.233.536	2.233.694
	20	05			Bunuri de natura obiectelor de inventar	700.000	700.000		235.999	235.999		235.999	235.999	101.479
	20	05	30		Alte obiecte de inventar	700.000	700.000		235.999	235.999		235.999	235.999	101.479
	20	24			Comisioane si alte costuri aferente imprumuturilor									
	20	24	01		Comisioane si alte costuri aferente imprumuturilor externe	113.000	113.000		12.508	12.508		12.508	12.508	12.508
	40				TITLUL IV SUBVENTII	1.800.000	1.800.000		1.620.340	1.620.340		1.620.340	1.620.340	1.620.340
	40	03			Subventii pentru acoperirea diferentelor de pret si tarif	1.800.000	1.800.000		1.620.340	1.620.340		1.620.340	1.620.340	1.620.340
	55				TITLUL VII ALTE TRANSFERURI	1.600.000	1.885.000		1.082.571	1.082.571		1.082.571	1.082.571	1.082.571
	55	01			A. Transferuri interne	1.600.000	1.885.000		1.082.571	1.082.571		1.082.571	1.082.571	1.082.571
	55	01	12		Investitii ale regiilor autonome si societatilor comerciale cu capital de stat									
	70				CHELTUIELI DE CAPITAL	1.600.000	1.885.000		1.082.571	1.082.571		1.082.571	1.082.571	1.082.571
	71				TITLUL X ACTIVE NEFINANCIARE	11.090.000	7.945.000		4.299.948	4.299.948		4.299.948	4.299.948	5.861.814
	71	01			Active fixe	11.090.000	7.945.000		4.299.948	4.299.948		4.299.948	4.299.948	5.861.814
	71	01	01		Constructii	11.090.000	7.945.000		4.299.948	4.299.948		4.299.948	4.299.948	5.861.814
	71	01	02		Masini, echipamente si mijloace de	10.700.000	7.555.000		3.985.658	3.985.658		3.985.658	3.985.658	5.584.479

Capi- tol	Sub- pa- ra- graf	Ar- ti- col	Ali- ne- at	Denumire indicator	Credite de angajament	Credite bugetare		Angajamente bugetare	Angajamente legale	Plati efectuate	Angajamente legale de platit	Cheltuieli efective
						initiale	definitive					
A				B	1	2	3	4	5	6	7=5-6	8
				transport		160.000	160.000	148.867	148.867	148.867		76.833
	71	01	03	Mobilier, aparatura birou si alte active corporale								
	71	01	30	Alte active fixe (inclusiv reparatii capitale)		230.000	230.000	165.423	165.423	165.423	165.423	186.869
8702				ALTE ACTIUNI ECONOMICE		600.000	600.000	547.827	547.827	547.827	547.827	547.827
	01			CHELTUIELI CURENTE		600.000	600.000	547.827	547.827	547.827	547.827	547.827
	55			TITLUL VII ALTE TRANSFERURI		600.000	600.000	547.827	547.827	547.827	547.827	547.827
	55	01		A. Transferuri interne		600.000	600.000	547.827	547.827	547.827	547.827	547.827
	55	01	12	Investitii ale regiilor autonome si societatilor comerciale cu capital de stat		600.000	600.000	547.827	547.827	547.827	547.827	547.827

Conducatorul institutiei:



Conducatorul compartimentului
financiar-contabil
