


| Capi- tol | Sub- capi- tol | Pa- ra- graf | Gru- pa / Titlu | Ar- ti- col | Ali- ne- at | Denumire indicator | Prevederi bugetare anuale aprobrate la finele perioadei de raportare | Prevederi bugetare trimestriale cumulate | Drepturi constatate | | | Incasari realizate | Stingeri pe alte cai decat incasari | Drepturi constatate de incasat |
|--------------|----------------------|--------------------|-----------------------|-------------------|-------------------|---|--|---|---------------------|------------------------|--------------------|-----------------------|---|--------------------------------------|
| | | | | | | | | | Total, din care: | din anii precedenti | din anul curent | | | |
| A | | | | | | B | 1 | 2 | 3=4+5 | 4 | 5 | 6 | 7 | 8=3-6-7 |
| 3610 | | | | | | si alte activitati | 79.000 | 26.000 | 14.686 | | 14.686 | 14.686 | | |
| | 50 | | | | | DIVERSE VENITURI | 961.900 | 242.500 | 149.148 | 13.638 ✓ | 135.510 | 134.079 | | 15.069 |
| | | | | | | Alte venituri | 961.900 | 242.500 | 149.148 | 13.638 ✓ | 135.510 | 134.079 | | 15.069 |
| 3710 | | | | | | TRANSFERURI VOLUNTARE, ALTELE DECAT | | | | | | | | |
| | | | | | | SUBVENTIILE | 4.000 | 4.000 | 5.882 | | 5.882 | 5.882 | | |
| 3710 | 01 | | | | | Donatii si sponsorizari | 4.000 | 4.000 | 5.882 | | 5.882 | 5.882 | | |
| | 03 | | | | | Varsaminte din sectiunea de functionare pentru finantarea sectiunii de dezvoltare a bugetului local | -368.000 | | | | | | | |
| 3710 | 04 | | | | | Varsaminte din sectiunea de functionare | 368.000 | | | | | | | |
| 3900 | 10 | | | | | II. VENITURI DIN CAPITAL | | | 2.153 | | 2.153 | 2.153 | | |
| 3910 | | | | | | VENITURI DIN VALORIFICAREA UNOR BUNURI | | | 2.153 | | 2.153 | 2.153 | | |
| | 01 | | | | | Venituri din valorificarea unor bunuri ale institutiilor publice | | | 2.153 | | 2.153 | 2.153 | | |
| 4100 | 10 | | | | | IV. SUBVENTII | 7.214.000 | 1.577.000 | 1.541.000 | | 1.541.000 | 1.541.000 | | |
| 4310 | | | | | | SUBVENTII DE LA ALTE ADMINISTRATII | 7.214.000 | 1.577.000 | 1.541.000 | | 1.541.000 | 1.541.000 | | |
| | 09 | | | | | Subventii pentru institutii publice | 5.392.000 ✓ | 1.296.000 ✓ | 1.260.000 ✓ | | 1.260.000 ✓ | 1.260.000 ✓ | | |
| | 10 | | | | | Subventii din bugetele locale pentru finantarea cheltuielilor curente din domeniul sanatatii | 1.007.000 ✓ | 281.000 ✓ | 281.000 ✓ | | 281.000 ✓ | 281.000 ✓ | | |
| 4310 | 14 | | | | | Subventii din bugetele locale pentru finantarea cheltuielilor de capital din domeniul sanatatii | 500.000 ✓ | | | | | | | |
| 4310 | 19 | | | | | Subventii pentru institutii publice | 315.000 ✓ | | | | | | | |



TURCU ANUTA
Director economic

TOTAL JUDET

Pag. 1 - lei-

| Capi- tol | Sub- capi- tol | Pa- ra- graf | Gru- pa / Titlu | Ar- ti- col | Ali- ne- at | Denumire indicator | Credite de angajament | Credite bugetare | | Angajamente bugetare | Angajamente legale | Plati efectuate | Angajamente legale de platit | Cheltuieli efective |
|--------------|----------------------|--------------------|-----------------------|-------------------|-------------------|--|--------------------------|---|--------------------------|-------------------------|-----------------------|--------------------|------------------------------------|------------------------|
| | | | | | | | | anuale aprobrate la finele perioadei de raportare | trimestriale cumulate | | | | | |
| A | | | | | | B | 1 | 2 | 3 | 4 | 5 | 6 | 7=5-6 | 8 |
| 5010 | | | | | | TOTAL CHELTUIELI DIN VENITURI PROPRII SI SUBVENTII | | 31.086.500 / | 8.070.360 / | 18.278.165 / | 18.278.165 / | 6.891.157 / | 11.387.008 / | 7.228.863 / |
| 6510 | | | | | | INVATAMANT | | 2.853.500 | 852.360 | 485.385 | 485.385 | 374.132 | 111.253 | 378.892 |
| | 03 | | | | | Invatamant prescolar si primar | | 1.911.700 | 542.600 | 251.354 | 251.354 | 251.354 | | 251.219 |
| | | O1 | | | | Invatamant prescolar | | 1.891.700 | 537.100 | 251.354 | 251.354 | 251.354 | | 251.219 |
| | | O2 | | | | Invatamant primar | | 20.000 | 5.500 | | | | | |
| | 04 | | | | | Invatamant secundar | | 450.800 | 151.400 | 27.676 | 27.676 | 27.676 | | 29.211 |
| | | O1 | | | | Invatamant secundar inferior | | 250.800 | 50.400 | 9.254 | 9.254 | 9.254 | | 13.617 |
| | | O2 | | | | Invatamant secundar superior | | 200.000 | 101.000 | 18.422 | 18.422 | 18.422 | | 15.594 |
| | 05 | | | | | Invatamant postliceal | | 276.000 | 101.000 | 124.650 | 124.650 | 52.077 | 72.573 | 50.919 |
| | 11 | | | | | Servicii auxiliare pentru educatie | | 215.000 | 57.360 | 81.705 | 81.705 | 43.025 | 38.680 | 47.543 |
| | | O3 | | | | Internate si cantine pentru elevi | | 215.000 | 57.360 | 81.705 | 81.705 | 43.025 | 38.680 | 47.543 |
| 6610 | | | | | | SANATATE | | 21.233.000 | 5.636.000 | 14.849.066 | 14.849.066 | 5.133.125 | 9.715.941 | 5.391.139 |
| | 06 | | | | | Servicii medicale in unitati sanitare cu paturi | | 21.233.000 | 5.636.000 | 14.849.066 | 14.849.066 | 5.133.125 | 9.715.941 | 5.391.139 |
| 6610 | 06 | O1 | | | | Spitale generale | | 21.233.000 | 5.636.000 | 14.849.066 | 14.849.066 | 5.133.125 | 9.715.941 | 5.391.139 |
| 6710 | | | | | | CULTURA, RECREERE SI RELIGIE | | 2.405.000 | 576.000 | 913.113 | 913.113 | 460.323 | 452.790 | 452.438 |
| | 03 | | | | | Servicii culturale | | 2.405.000 | 576.000 | 913.113 | 913.113 | 460.323 | 452.790 | 452.438 |
| | | 30 | | | | Alte servicii culturale | | 2.405.000 | 576.000 | 913.113 | 913.113 | 460.323 | 452.790 | 452.438 |
| 6810 | | | | | | ASIGURARI SI ASISTENTA SOCIALA | | 1.045.000 | 216.000 | 633.704 | 633.704 | 199.397 | 434.307 | 236.362 |
| | 12 | | | | | Unitati de asistenta medico-sociale | | 1.045.000 | 216.000 | 633.704 | 633.704 | 199.397 | 434.307 | 236.362 |
| 7010 | | | | | | LOCUINTE, SERVICII SI DEZVOLTARE PUBLICA | | 3.550.000 | 790.000 | 1.396.897 | 1.396.897 | 724.180 | 672.717 | 770.032 |
| | 50 | | | | | Alte servicii in domeniile locuintelor, serviciilor si dezvoltarii comunale | | 3.550.000 | 790.000 | 1.396.897 | 1.396.897 | 724.180 | 672.717 | 770.032 |

TOTAL JUDET

Pag. 2 - lei-

| Capi- tol | Sub- capi- tol | Pa- ra- graf | Gru- pa / Titlu | Ar- ti- col | Ali- ne- at | Denumire indicator | Credite de angajament | Credite bugetare | | Angajamente bugetare | Angajamente legale | Plati efectuate | Angajamente legale de platit | Cheltuieli efective |
|--------------|----------------------|--------------------|-----------------------|-------------------|-------------------|--|--------------------------|---|--------------------------|-------------------------|-----------------------|--------------------|------------------------------------|------------------------|
| | | | | | | | | anuale aprobrate la finele perioadei de raportare | trimestriale cumulate | | | | | |
| A | | | | | | B | 1 | 2 | 3 | 4 | 5 | 6 | 7=5-6 | 8 |
| 5010 | | | | | | TOTAL CHELTUIELI DIN VENITURI PROPRII SI SUBVENTII | | 31.086.500 | 8.070.360 | 18.278.165 | 18.278.165 | 6.891.157 | 11.387.008 | 7.228.863 |
| 01 | | | | | | CHELTUIELI CURENTE | | 29.903.500 | 8.070.360 | 18.278.165 | 18.278.165 | 6.891.157 | 11.387.008 | 7.007.399 |
| 10 | | | | | | TITLUL I CHELTUIELI DE PERSONAL | | 13.831.000 | 3.800.360 | 13.831.000 | 13.831.000 | 3.760.558 | 10.070.442 | 3.750.030 |
| 10 01 | | | | | | Cheltuieli salariale in bani | | 10.273.870 | 2.857.620 | 10.273.870 | 10.273.870 | 2.834.323 | 7.439.547 | 2.804.993 |
| 10 01 01 | | | | | | Salarii de baza | | 7.641.680 | 2.130.320 | 7.641.680 | 7.641.680 | 2.111.023 | 5.530.657 | 2.077.994 |
| 10 01 05 | | | | | | Sporuri pentru conditii de munca | | 1.312.000 | 374.000 | 1.312.000 | 1.312.000 | 371.834 | 940.166 | 386.236 |
| 10 01 06 | | | | | | Alte sporuri | | 9.000 | 2.000 | 9.000 | 9.000 | 1.866 | 7.134 | 1.836 |
| 10 01 11 | | | | | | Fond aferent platii cu ora | | 1.287.400 | 348.500 | 1.287.400 | 1.287.400 | 347.751 | 939.649 | 333.691 |
| 10 01 13 | | | | | | Indemnizatii de delegare | | 4.000 | 1.000 | 4.000 | 4.000 | 130 | 3.870 | 130 |
| 10 01 30 | | | | | | Alte drepturi salariale in bani | | 19.790 | 1.800 | 19.790 | 19.790 | 1.719 | 18.071 | 5.106 |
| 10 02 | | | | | | Cheltuieli salariale in natura | | 682.000 | 150.000 | 682.000 | 682.000 | 140.164 | 541.836 | 140.101 |
| 10 02 01 | | | | | | Tichete de masa | | 682.000 | 150.000 | 682.000 | 682.000 | 140.164 | 541.836 | 140.101 |
| 10 03 | | | | | | Contributii | | 2.875.130 | 792.740 | 2.875.130 | 2.875.130 | 786.071 | 2.089.059 | 804.936 |
| 10 03 01 | | | | | | Contributii de asigurari sociale de stat | | 2.236.210 | 616.080 | 2.236.210 | 2.236.210 | 614.727 | 1.621.483 | 613.561 |
| 10 03 02 | | | | | | Contributii de asigurari de somaj | | 51.730 | 14.750 | 51.730 | 51.730 | 14.044 | 37.686 | 14.033 |
| 10 03 03 | | | | | | Contributii de asigurari sociale de sanatate | | 534.140 | 147.850 | 534.140 | 534.140 | 146.698 | 387.442 | 146.224 |
| 10 03 04 | | | | | | Contributii de asigurari pentru accidente de munca si boli profesionale | | 32.540 | 8.830 | 32.540 | 32.540 | 7.750 | 24.790 | 7.498 |
| 10 03 06 | | | | | | Contributii pentru concedii si indemnizatii | | 20.510 | 5.230 | 20.510 | 20.510 | 2.852 | 17.658 | 23.620 |
| 20 | | | | | | TITLUL II BUNURI SI SERVICII | | 16.072.500 | 4.270.000 | 4.447.165 | 4.447.165 | 3.130.599 | 1.316.566 | 3.257.369 |
| 20 01 | | | | | | Bunuri si servicii | | 6.554.800 | 1.959.800 | 1.715.119 | 1.715.119 | 1.650.534 | 64.585 | 1.643.283 |
| 20 01 01 | | | | | | Furnituri de birou | | 113.100 | 23.500 | 8.211 | 8.211 | 6.571 | 1.640 | 19.561 |

| Capi- tol | Sub- capi- tol | Pa- ra- graf | Gru- pa / Titlu | Ar- ti- col | Ali- ne- at | Denumire indicator | Credite de angajament | Credite bugetare | | Angajamente bugetare | Angajamente legale | Plati efectuate | Angajamente legale de platit | Cheltuieli efective |
|--------------|----------------------|--------------------|-----------------------|-------------------|-------------------|--|--------------------------|---|--------------------------|-------------------------|-----------------------|--------------------|------------------------------------|------------------------|
| | | | | | | | | anuale aprobrate la finele perioadei de raportare | trimestriale cumulate | | | | | |
| A | | | | | | B | 1 | 2 | 3 | 4 | 5 | 6 | 7=5-6 | 8 |
| | | | 20 | 01 | 02 | Materiale pentru curatenie | | 133.000 | 35.500 | 24.240 | 24.240 | 19.560 | 4.680 | 21.070 |
| | | | 20 | 01 | 03 | Incalzit, iluminat si forta motrica | | 1.730.000 | 690.000 | 663.702 | 663.702 | 663.702 | | 720.941 |
| | | | 20 | 01 | 04 | Apa, canal si salubritate | | 402.000 | 107.000 | 85.768 | 85.768 | 85.768 | | 81.559 |
| | | | 20 | 01 | 05 | Carburanti si lubrifianti | | 644.000 | 157.000 | 152.851 | 152.851 | 152.851 | | 146.455 |
| | | | 20 | 01 | 06 | Piese de schimb | | 262.000 | 66.000 | 58.573 | 58.573 | 57.643 | 930 | 58.318 |
| | | | 20 | 01 | 07 | Transport | | 79.000 | 19.500 | 6.165 | 6.165 | 5.468 | 697 | 6.164 |
| | | | 20 | 01 | 08 | Posta, telecomunicatii, radio, tv, internet | | 101.000 | 26.000 | 21.424 | 21.424 | 21.424 | | 22.513 |
| | | | 20 | 01 | 09 | Materiale si prestari de servicii cu caracter functional | | 428.000 | 132.000 | 125.336 | 125.336 | 124.883 | 453 | 103.846 |
| | | | 20 | 01 | 30 | Alte bunuri si servicii pentru intretinere si functionare | | 2.662.700 | 703.300 | 568.849 | 568.849 | 512.664 | 56.185 | 462.856 |
| | | | 20 | 02 | | Reparatii curente | | 734.500 | 161.500 | 56.963 | 56.963 | 26.236 | 30.727 | 52.689 |
| | | | 20 | 03 | | Hrana | | 2.236.200 | 603.000 | 377.741 | 377.741 | 345.577 | 32.164 | 380.839 |
| | | | 20 | 03 | 01 | Hrana pentru oameni | | 2.236.200 | 603.000 | 377.741 | 377.741 | 345.577 | 32.164 | 380.839 |
| | | | 20 | 04 | | Medicamente si materiale sanitare | | 5.126.000 | 1.286.000 | 2.189.969 | 2.189.969 | 1.003.519 | 1.186.450 | 1.057.642 |
| | | | 20 | 04 | 01 | Medicamente | | 4.048.000 | 1.012.000 | 1.987.266 | 1.987.266 | 856.247 | 1.131.019 | 832.979 |
| | | | 20 | 04 | 02 | Materiale sanitare | | 548.000 | 142.000 | 117.183 | 117.183 | 84.335 | 32.848 | 127.505 |
| | | | 20 | 04 | 03 | Reactivi | | 400.000 | 100.000 | 65.932 | 65.932 | 50.333 | 15.599 | 66.669 |
| | | | 20 | 04 | 04 | Dezinfectanti | | 130.000 | 32.000 | 19.588 | 19.588 | 12.604 | 6.984 | 30.489 |
| | | | 20 | 05 | | Bunuri de natura obiectelor de inventar | | 383.400 | 100.800 | 18.406 | 18.406 | 16.469 | 1.937 | |
| | | | 20 | 05 | 01 | Uniforme si echipament | | 12.000 | 1.000 | | | | | |
| | | | 20 | 05 | 03 | Lenjerie si accesorii de pat | | 8.000 | 2.000 | | | | | |
| | | | 20 | 05 | 30 | Alte obiecte de inventar | | 363.400 | 97.800 | 18.406 | 18.406 | 16.469 | 1.937 | |
| | | | 20 | 06 | | Deplasari, detasari, transferari | | 32.000 | 6.000 | 1.834 | 1.834 | 1.834 | | 1.834 |
| | | | 20 | 06 | 01 | Deplasari interne, detasari, transferari | | 23.000 | 6.000 | 1.834 | 1.834 | 1.834 | | 1.834 |

| Capi- tol | Sub- capi- tol | Pa- ra- graf | Gru- pa / Titlu | Ar- ti- col | Ali- ne- at | Denumire indicator | Credite de angajament | Credite bugetare | | Angajamente bugetare | Angajamente legale | Plati efectuate | Angajamente legale de platit | Cheltuieli efective |
|--------------|----------------------|--------------------|-----------------------|-------------------|-------------------|--|--------------------------|---|--------------------------|-------------------------|-----------------------|--------------------|------------------------------------|------------------------|
| | | | | | | | | anuale aprobrate la finele perioadei de raportare | trimestriale cumulate | | | | | |
| A | | | | | | B | 1 | 2 | 3 | 4 | 5 | 6 | 7=5-6 | 8 |
| | | | 20 | 06 | 02 | Deplasari in strainatate | | 9.000 | | | | | | |
| | | | 20 | 09 | | Materiale de laborator | | 9.000 | 3.000 | 1.245 | 1.245 | 1.245 | | 1.220 |
| | | | 20 | 11 | | Carti, publicatii si materiale documentare | | 16.000 | 3.500 | | | | | |
| | | | 20 | 12 | | Consultanta si expertiza | | 18.000 | 4.500 | 4.500 | 4.500 | 4.500 | | 4.500 |
| | | | 20 | 13 | | Pregatire profesionala | | 29.600 | 6.300 | 1.000 | 1.000 | 1.000 | | 1.600 |
| | | | 20 | 14 | | Protectia muncii | | 40.000 | 5.500 | 3.162 | 3.162 | 3.006 | 156 | 3.078 |
| | | | 20 | 30 | | Alte cheltuieli | | 893.000 | 130.100 | 77.226 | 77.226 | 76.679 | 547 | 110.684 |
| | | | 20 | 30 | 04 | Chirii | | 74.000 | 18.500 | 16.982 | 16.982 | 16.435 | 547 | 16.982 |
| | | | 20 | 30 | 30 | Alte cheltuieli cu bunuri si servicii | | 819.000 | 111.600 | 60.244 | 60.244 | 60.244 | | 93.702 |
| | | | 70 | | | CHELTUIELI DE CAPITAL | | 1.183.000 | | | | | | 221.464 |
| | | | 71 | | | TITLUL X ACTIVE NEFINANCIARE | | 1.183.000 | | | | | | 221.464 |
| | | | 71 | 01 | | Active fixe | | 1.183.000 | | | | | | 221.464 |
| | | | 71 | 01 | 02 | Masini, echipamente si mijloace de transport | | 692.500 | | | | | | 58.144 |
| | | | 71 | 01 | 03 | Mobilier, aparatura birotica si alte active corporale | | 13.000 | | | | | | 48.509 |
| | | | 71 | 01 | 30 | Alte active fixe (inclusiv reparatii capitale) | | 477.500 | | | | | | 114.811 |
| 6510 | | | | | | INVATAMANT | | 2.853.500 | 852.360 | 485.385 | 485.385 | 374.132 | 111.253 | 378.892 |
| | | | 01 | | | CHELTUIELI CURENTE | | 2.785.500 | 852.360 | 485.385 | 485.385 | 374.132 | 111.253 | 376.076 |
| | | | 10 | | | TITLUL I CHELTUIELI DE PERSONAL | | 149.000 | 38.360 | 149.000 | 149.000 | 37.747 | 111.253 | 38.630 |
| | | | 10 | 01 | | Cheltuieli salariale in bani | | 114.870 | 29.620 | 114.870 | 114.870 | 29.330 | 85.540 | 30.282 |
| | | | 10 | 01 | 01 | Salarii de baza | | 38.680 | 10.320 | 38.680 | 38.680 | 10.244 | 28.436 | 11.524 |
| | | | 10 | 01 | 11 | Fond aferent platii cu ora | | 56.400 | 17.500 | 56.400 | 56.400 | 17.367 | 39.033 | 13.652 |
| | | | 10 | 01 | 30 | Alte drepturi salariale in bani | | 19.790 | 1.800 | 19.790 | 19.790 | 1.719 | 18.071 | 5.106 |

| Capi- tol | Sub- capi- tol | Pa- ra- graf | Gru- pa / Titlu | Ar- ti- col | Ali- ne- at | Denumire indicator | Credite de angajament | Credite bugetare | | Angajamente bugetare | Angajamente legale | Plati efectuate | Angajamente legale de platit | Cheltuieli efective |
|--------------|----------------------|--------------------|-----------------------|-------------------|-------------------|--|--------------------------|---|--------------------------|-------------------------|-----------------------|--------------------|------------------------------------|------------------------|
| | | | | | | | | anuale aprobrate la finele perioadei de raportare | trimestriale cumulate | | | | | |
| A | | | | | | B | 1 | 2 | 3 | 4 | 5 | 6 | 7=5-6 | 8 |
| | | | 10 | 03 | | Contributii | | 34.130 | 8.740 | 34.130 | 34.130 | 8.417 | 25.713 | 8.348 |
| | | | 10 | 03 | 01 | Contributii de asigurari sociale de stat | | 24.810 | 6.580 | 24.810 | 24.810 | 6.469 | 18.341 | 6.284 |
| | | | 10 | 03 | 02 | Contributii de asigurari de somaj | | 930 | 250 | 930 | 930 | 144 | 786 | 151 |
| | | | 10 | 03 | 03 | Contributii de asigurari sociale de sanatate | | 6.140 | 1.550 | 6.140 | 6.140 | 1.517 | 4.623 | 1.568 |
| | | | 10 | 03 | 04 | Contributii de asigurari pentru accidente de munca si boli profesionale | | 740 | 130 | 740 | 740 | 87 | 653 | 89 |
| | | | 10 | 03 | 06 | Contributii pentru concedii si indemnizatii | | 1.510 | 230 | 1.510 | 1.510 | 200 | 1.310 | 256 |
| | | | 20 | | | TITLUL II BUNURI SI SERVICII | | 2.636.500 | 814.000 | 336.385 | 336.385 | 336.385 | | 337.446 |
| | | | 20 | 01 | | Bunuri si servicii | | 527.800 | 203.800 | 62.118 | 62.118 | 62.118 | | 67.487 |
| | | | 20 | 01 | 01 | Furnituri de birou | | 23.100 | 8.500 | 755 | 755 | 755 | | 3.558 |
| | | | 20 | 01 | 02 | Materiale pentru curatenie | | 33.000 | 10.500 | | | | | 89 |
| | | | 20 | 01 | 03 | Încalzit, iluminat si forta motrica | | 67.000 | 29.000 | 22.198 | 22.198 | 22.198 | | 22.198 |
| | | | 20 | 01 | 04 | Apa, canal si salubritate | | 30.000 | 15.000 | 2.042 | 2.042 | 2.042 | | 2.042 |
| | | | 20 | 01 | 05 | Carburanti si lubrifianti | | 3.000 | 1.000 | | | | | 500 |
| | | | 20 | 01 | 07 | Transport | | 21.000 | 6.500 | 1.952 | 1.952 | 1.952 | | 1.952 |
| | | | 20 | 01 | 08 | Posta, telecomunicatii, radio, tv, internet | | 15.000 | 4.000 | 2.944 | 2.944 | 2.944 | | 2.689 |
| | | | 20 | 01 | 09 | Materiale si prestari de servicii cu caracter functional | | 6.000 | 1.000 | 511 | 511 | 511 | | 511 |
| | | | 20 | 01 | 30 | Alte bunuri si servicii pentru intretinere si functionare | | 329.700 | 128.300 | 31.716 | 31.716 | 31.716 | | 33.948 |
| | | | 20 | 02 | | Reparatii curente | | 144.500 | 24.500 | 1.936 | 1.936 | 1.936 | | 1.936 |
| | | | 20 | 03 | | Hrana | | 1.690.200 | 474.000 | 251.197 | 251.197 | 251.197 | | 250.713 |

| Capi- tol | Sub- capi- tol | Pa- ra- graf | Gru- pa / Titlu | Ar- ti- col | Ali- ne- at | Denumire indicator | Credite de angajament | Credite bugetare | | Angajamente bugetare | Angajamente legale | Plati efectuate | Angajamente legale de platit | Cheltuieli efective |
|--------------|----------------------|--------------------|-----------------------|-------------------|-------------------|--|--------------------------|---|--------------------------|-------------------------|-----------------------|--------------------|------------------------------------|------------------------|
| | | | | | | | | anuale aprobrate la finele perioadei de raportare | trimestriale cumulate | | | | | |
| A | | | | | | B | 1 | 2 | 3 | 4 | 5 | 6 | 7=5-6 | 8 |
| | | | 20 | 03 | 01 | Hrana pentru oameni | | 1.690.200 | 474.000 | 251.197 | 251.197 | 251.197 | | 250.713 |
| | | | 20 | 05 | | Bunuri de natura obiectelor de inventar | | 155.400 | 63.800 | 5.004 | 5.004 | 5.004 | | |
| | | | 20 | 05 | 01 | Uniforme si echipament | | 2.000 | 1.000 | | | | | |
| | | | 20 | 05 | 30 | Alte obiecte de inventar | | 153.400 | 62.800 | 5.004 | 5.004 | 5.004 | | |
| | | | 20 | 06 | | Deplasari, detasari, transferari | | 7.000 | 2.000 | 1.248 | 1.248 | 1.248 | | 1.248 |
| | | | 20 | 06 | 01 | Deplasari interne, detasari, transferari | | 7.000 | 2.000 | 1.248 | 1.248 | 1.248 | | 1.248 |
| | | | 20 | 11 | | Carti, publicatii si materiale documentare | | 4.000 | 2.500 | | | | | |
| | | | 20 | 13 | | Pregatire profesionala | | 7.600 | 2.800 | | | | | |
| | | | 20 | 14 | | Protectia muncii | | 2.000 | | | | | | |
| | | | 20 | 30 | | Alte cheltuieli | | 98.000 | 40.600 | 14.882 | 14.882 | 14.882 | | 16.062 |
| | | | 20 | 30 | 30 | Alte cheltuieli cu bunuri si servicii | | 98.000 | 40.600 | 14.882 | 14.882 | 14.882 | | 16.062 |
| | | | 70 | | | CHELTUIELI DE CAPITAL | | 68.000 | | | | | | 2.816 |
| | | | 71 | | | TITLUL X ACTIVE NEFINANCIARE | | 68.000 | | | | | | 2.816 |
| | | | 71 | 01 | | Active fixe | | 68.000 | | | | | | 2.816 |
| | | | 71 | 01 | 02 | Masini, echipamente si mijloace de transport | | | | | | | | 356 |
| | | | 71 | 01 | 03 | Mobilier, aparatura birotica si alte active corporale | | 13.000 | | | | | | 2.460 |
| | | | 71 | 01 | 30 | Alte active fixe (inclusiv reparatii capitale) | | 55.000 | | | | | | |
| 6610 | | | | | | SANATATE | | 21.233.000 | 5.636.000 | 14.849.066 | 14.849.066 | 5.133.125 | 9.715.941 | 5.391.139 |
| | | | 01 | | | CHELTUIELI CURENTE | | 20.433.000 | 5.636.000 | 14.849.066 | 14.849.066 | 5.133.125 | 9.715.941 | 5.219.077 |
| | | | 10 | | | TITLUL I CHELTUIELI DE PERSONAL | | 11.633.000 | 3.263.000 | 11.633.000 | 11.633.000 | 3.233.625 | 8.399.375 | 3.208.056 |
| | | | 10 | 01 | | Cheltuieli salariale in bani | | 8.550.000 | 2.440.000 | 8.550.000 | 8.550.000 | 2.423.200 | 6.126.800 | 2.379.502 |
| | | | 10 | 01 | 01 | Salarii de baza | | 6.148.000 | 1.770.000 | 6.148.000 | 6.148.000 | 1.754.815 | 4.393.185 | 1.708.298 |

| Capi- tol | Sub- capi- tol | Pa- ra- graf | Gru- pa / Titlu | Ar- ti- col | Ali- ne- at | Denumire indicator | Credite de angajament | Credite bugetare | | Angajamente bugetare | Angajamente legale | Plati efectuate | Angajamente legale de platit | Cheltuieli efective |
|--------------|----------------------|--------------------|-----------------------|-------------------|-------------------|--|--------------------------|---|--------------------------|-------------------------|-----------------------|--------------------|------------------------------------|------------------------|
| | | | | | | | | anuale aprobrate la finele perioadei de raportare | trimestriale cumulate | | | | | |
| A | | | | | | B | 1 | 2 | 3 | 4 | 5 | 6 | 7=5-6 | 8 |
| | | | 10 01 05 | | | Sporuri pentru conditii de munca | | 1.162.000 | 337.000 | 1.162.000 | 1.162.000 | 336.135 | 825.865 | 349.329 |
| | | | 10 01 06 | | | Alte sporuri | | 9.000 | 2.000 | 9.000 | 9.000 | 1.866 | 7.134 | 1.836 |
| | | | 10 01 11 | | | Fond aferent platii cu ora | | 1.231.000 | 331.000 | 1.231.000 | 1.231.000 | 330.384 | 900.616 | 320.039 |
| | | | 10 02 | | | Cheltuieli salariale in natura | | 682.000 | 150.000 | 682.000 | 682.000 | 140.164 | 541.836 | 140.101 |
| | | | 10 02 01 | | | Tichete de masa | | 682.000 | 150.000 | 682.000 | 682.000 | 140.164 | 541.836 | 140.101 |
| | | | 10 03 | | | Contributii | | 2.401.000 | 673.000 | 2.401.000 | 2.401.000 | 670.261 | 1.730.739 | 688.453 |
| | | | 10 03 01 | | | Contributii de asigurari sociale de stat | | 1.882.000 | 527.000 | 1.882.000 | 1.882.000 | 526.747 | 1.355.253 | 525.155 |
| | | | 10 03 02 | | | Contributii de asigurari de somaj | | 42.000 | 12.000 | 42.000 | 42.000 | 11.997 | 30.003 | 11.951 |
| | | | 10 03 03 | | | Contributii de asigurari sociale de sanatate | | 445.000 | 125.000 | 445.000 | 445.000 | 124.772 | 320.228 | 124.302 |
| | | | 10 03 04 | | | Contributii de asigurari pentru accidente de munca si boli profesionale | | 25.000 | 7.000 | 25.000 | 25.000 | 6.745 | 18.255 | 6.730 |
| | | | 10 03 06 | | | Contributii pentru concedii si indemnizatii | | 7.000 | 2.000 | 7.000 | 7.000 | | 7.000 | 20.315 |
| | | | 20 | | | TITLUL II BUNURI SI SERVICII | | 8.800.000 | 2.373.000 | 3.216.066 | 3.216.066 | 1.899.500 | 1.316.566 | 2.011.021 |
| | | | 20 01 | | | Bunuri si servicii | | 2.940.000 | 906.000 | 889.445 | 889.445 | 824.860 | 64.585 | 819.740 |
| | | | 20 01 01 | | | Furnituri de birou | | 32.000 | 8.000 | 4.953 | 4.953 | 3.313 | 1.640 | 5.885 |
| | | | 20 01 02 | | | Materiale pentru curatenie | | 60.000 | 15.000 | 15.679 | 15.679 | 10.999 | 4.680 | 15.937 |
| | | | 20 01 03 | | | Incalzit, iluminat si forta motrica | | 1.025.000 | 400.000 | 400.000 | 400.000 | 400.000 | | 425.607 |
| | | | 20 01 04 | | | Apa, canal si salubritate | | 300.000 | 75.000 | 67.632 | 67.632 | 67.632 | | 64.604 |
| | | | 20 01 05 | | | Carburanti si lubrifianti | | 21.000 | 6.000 | 5.009 | 5.009 | 5.009 | | 4.209 |
| | | | 20 01 06 | | | Piese de schimb | | 62.000 | 16.000 | 9.910 | 9.910 | 8.980 | 930 | 12.611 |
| | | | 20 01 07 | | | Transport | | 50.000 | 13.000 | 4.213 | 4.213 | 3.516 | 697 | 4.212 |
| | | | 20 01 08 | | | Posta, telecomunicatii, radio, tv, internet | | 50.000 | 13.000 | 10.991 | 10.991 | 10.991 | | 10.582 |

| Capi- tol | Sub- capi- tol | Pa- ra- graf | Gru- pa / Titlu | Ar- ti- col | Ali- ne- at | Denumire indicator | Credite de angajament | Credite bugetare | | Angajamente bugetare | Angajamente legale | Plati efectuate | Angajamente legale de platit | Cheltuieli efective |
|--------------|----------------------|--------------------|-----------------------|-------------------|-------------------|--|--------------------------|---|--------------------------|-------------------------|-----------------------|--------------------|------------------------------------|------------------------|
| | | | | | | | | anuale aprobat la finele perioadei de raportare | trimestriale cumulate | | | | | |
| A | | | | | | B | 1 | 2 | 3 | 4 | 5 | 6 | 7=5-6 | 8 |
| | | | 20 | 01 | 09 | Materiale si prestari de servicii cu caracter functional | | 40.000 | 10.000 | 6.292 | 6.292 | 5.839 | 453 | 6.385 |
| | | | 20 | 01 | 30 | Alte bunuri si servicii pentru intretinere si functionare | | 1.300.000 | 350.000 | 364.766 | 364.766 | 308.581 | 56.185 | 269.708 |
| | | | 20 | 02 | | Reparatii curente | | 220.000 | 60.000 | 47.637 | 47.637 | 16.910 | 30.727 | 47.462 |
| | | | 20 | 03 | | Hrana | | 430.000 | 100.000 | 97.595 | 97.595 | 65.431 | 32.164 | 101.370 |
| | | | 20 | 03 | 01 | Hrana pentru oameni | | 430.000 | 100.000 | 97.595 | 97.595 | 65.431 | 32.164 | 101.370 |
| | | | 20 | 04 | | Medicamente si materiale sanitare | | 5.030.000 | 1.262.000 | 2.166.249 | 2.166.249 | 979.799 | 1.186.450 | 1.035.326 |
| | | | 20 | 04 | 01 | Medicamente | | 4.000.000 | 1.000.000 | 1.975.288 | 1.975.288 | 844.269 | 1.131.019 | 824.184 |
| | | | 20 | 04 | 02 | Materiale sanitare | | 500.000 | 130.000 | 105.441 | 105.441 | 72.593 | 32.848 | 113.984 |
| | | | 20 | 04 | 03 | Reactivi | | 400.000 | 100.000 | 65.932 | 65.932 | 50.333 | 15.599 | 66.669 |
| | | | 20 | 04 | 04 | Dezinfectanti | | 130.000 | 32.000 | 19.588 | 19.588 | 12.604 | 6.984 | 30.489 |
| | | | 20 | 05 | | Bunuri de natura obiectelor de inventar | | 128.000 | 32.000 | 8.592 | 8.592 | 6.655 | 1.937 | |
| | | | 20 | 05 | 03 | Lenjerie si accesorii de pat | | 8.000 | 2.000 | | | | | |
| | | | 20 | 05 | 30 | Alte obiecte de inventar | | 120.000 | 30.000 | 8.592 | 8.592 | 6.655 | 1.937 | |
| | | | 20 | 06 | | Deplasari, detasari, transferari | | 4.000 | 1.000 | | | | | |
| | | | 20 | 06 | 01 | Deplasari interne, detasari, transferari | | 4.000 | 1.000 | | | | | |
| | | | 20 | 09 | | Materiale de laborator | | 9.000 | 3.000 | 1.245 | 1.245 | 1.245 | | 1.220 |
| | | | 20 | 11 | | Carti, publicatii si materiale documentare | | 2.000 | 1.000 | | | | | |
| | | | 20 | 13 | | Pregatire profesionala | | 7.000 | 1.000 | 1.000 | 1.000 | 1.000 | | 1.600 |
| | | | 20 | 14 | | Protectia muncii | | 10.000 | 2.000 | 498 | 498 | 342 | 156 | 498 |
| | | | 20 | 30 | | Alte cheltuieli | | 20.000 | 5.000 | 3.805 | 3.805 | 3.258 | 547 | 3.805 |
| | | | 20 | 30 | 04 | Chirii | | 20.000 | 5.000 | 3.805 | 3.805 | 3.258 | 547 | 3.805 |
| | | | 70 | | | CHELTUIELI DE CAPITAL | | 800.000 | | | | | | 172.062 |
| | | | 71 | | | TITLUL X ACTIVE NEFINANCIARE | | 800.000 | | | | | | 172.062 |

| Capi- tol | Sub- capi- tol | Pa- ra- graf | Gru- pa / Titlu | Ar- ti- col | Ali- ne- at | Denumire indicator | Credite de angajament | Credite bugetare | | Angajamente bugetare | Angajamente legale | Plati efectuate | Angajamente legale de platit | Cheltuieli efective |
|--------------|----------------------|--------------------|-----------------------|-------------------|-------------------|--|--------------------------|---|--------------------------|-------------------------|-----------------------|--------------------|------------------------------------|------------------------|
| | | | | | | | | anuale aprobrate la finele perioadei de raportare | trimestriale cumulate | | | | | |
| A | | | | | | B | 1 | 2 | 3 | 4 | 5 | 6 | 7=5-6 | 8 |
| | | | 71 | 01 | | Active fixe | | 800.000 | | | | | | 172.062 |
| | | | 71 | 01 | 02 | Masini, echipamente si mijloace de transport | | 432.500 | | | | | | 12.439 |
| | | | 71 | 01 | 03 | Mobilier, aparatura birotica si alte active corporale | | | | | | | | 45.332 |
| | | | 71 | 01 | 30 | Alte active fixe (inclusiv reparatii capitale) | | 367.500 | | | | | | 114.291 |
| 6710 | | | | | | CULTURA, RECREERE SI RELIGIE | | 2.405.000 | 576.000 | 913.113 | 913.113 | 460.323 | 452.790 | 452.438 |
| | | | 01 | | | CHELTUIELI CURENTE | | 2.350.000 | 576.000 | 913.113 | 913.113 | 460.323 | 452.790 | 448.815 |
| | | | 10 | | | TITLUL I CHELTUIELI DE PERSONAL | | 600.000 | 153.000 | 600.000 | 600.000 | 147.210 | 452.790 | 147.347 |
| | | | 10 | 01 | | Cheltuieli salariale in bani | | 469.000 | 119.000 | 469.000 | 469.000 | 115.512 | 353.488 | 115.565 |
| | | | 10 | 01 | 01 | Salarii de baza | | 444.000 | 112.000 | 444.000 | 444.000 | 109.801 | 334.199 | 109.403 |
| | | | 10 | 01 | 05 | Sporuri pentru conditii de munca | | 25.000 | 7.000 | 25.000 | 25.000 | 5.711 | 19.289 | 6.162 |
| | | | 10 | 03 | | Contributii | | 131.000 | 34.000 | 131.000 | 131.000 | 31.698 | 99.302 | 31.782 |
| | | | 10 | 03 | 01 | Contributii de asigurari sociale de stat | | 98.400 | 25.000 | 98.400 | 98.400 | 24.048 | 74.352 | 24.040 |
| | | | 10 | 03 | 02 | Contributii de asigurari de somaj | | 2.800 | 1.000 | 2.800 | 2.800 | 577 | 2.223 | 578 |
| | | | 10 | 03 | 03 | Contributii de asigurari sociale de sanatare | | 25.000 | 6.800 | 25.000 | 25.000 | 6.002 | 18.998 | 6.009 |
| | | | 10 | 03 | 04 | Contributii de asigurari pentru accidente de munca si boli profesionale | | 800 | 200 | 800 | 800 | 173 | 627 | 173 |
| | | | 10 | 03 | 06 | Contributii pentru concedii si indemnizatii | | 4.000 | 1.000 | 4.000 | 4.000 | 898 | 3.102 | 982 |
| | | | 20 | | | TITLUL II BUNURI SI SERVICII | | 1.750.000 | 423.000 | 313.113 | 313.113 | 313.113 | | 301.468 |
| | | | 20 | 01 | | Bunuri si servicii | | 699.000 | 249.000 | 238.150 | 238.150 | 238.150 | | 229.697 |
| | | | 20 | 01 | 01 | Furnituri de birou | | 8.000 | 2.000 | 194 | 194 | 194 | | 931 |


| Capi- tol | Sub- capi- tol | Pa- ra- graf | Gru- pa / Titlu | Ar- ti- col | Ali- ne- at | Denumire indicator | Credite de angajament | Credite bugetare | | Angajamente bugetare | Angajamente legale | Plati efectuate | Angajamente legale de platit | Cheltuieli efective |
|--------------|----------------------|--------------------|-----------------------|-------------------|-------------------|--|--------------------------|---|--------------------------|-------------------------|-----------------------|--------------------|------------------------------------|------------------------|
| | | | | | | | | anuale aprobrate la finele perioadei de raportare | trimestriale cumulate | | | | | |
| A | | | | | | B | 1 | 2 | 3 | 4 | 5 | 6 | 7=5-6 | 8 |
| | | | | | | transport | | | | | | | | 3.022 |
| | | | 71 | 01 | 03 | Mobilier, aparatura birotica si alte active corporale | | | | | | | | 601 |
| | | | 71 | 01 | 30 | Alte active fixe (inclusiv reparatii capitale) | | 55.000 | | | | | | |
| 6810 | | | | | | ASIGURARI SI ASISTENTA SOCIALA | | 1.045.000 | 216.000 | 633.704 | 633.704 | 199.397 | 434.307 | 236.362 |
| | | | 01 | | | CHELTUIELI CURENTE | | 1.045.000 | 216.000 | 633.704 | 633.704 | 199.397 | 434.307 | 236.362 |
| | | | 10 | | | TITLUL I CHELTUIELI DE PERSONAL | | 557.000 | 123.000 | 557.000 | 557.000 | 122.693 | 434.307 | 136.845 |
| | | | 10 | 01 | | Cheltuieli salariale in bani | | 436.000 | 93.000 | 436.000 | 436.000 | 92.972 | 343.028 | 107.799 |
| | | | 10 | 01 | 01 | Salarii de baza | | 330.000 | 67.000 | 330.000 | 330.000 | 66.984 | 263.016 | 82.066 |
| | | | 10 | 01 | 05 | Sporuri pentru conditii de munca | | 106.000 | 26.000 | 106.000 | 106.000 | 25.988 | 80.012 | 25.733 |
| | | | 10 | 03 | | Contributii | | 121.000 | 30.000 | 121.000 | 121.000 | 29.721 | 91.279 | 29.046 |
| | | | 10 | 03 | 01 | Contributii de asigurari sociale de stat | | 91.000 | 22.500 | 91.000 | 91.000 | 22.463 | 68.537 | 22.254 |
| | | | 10 | 03 | 02 | Contributii de asigurari de somaj | | 2.000 | 500 | 2.000 | 2.000 | 493 | 1.507 | 521 |
| | | | 10 | 03 | 03 | Contributii de asigurari sociale de sanatate | | 22.000 | 5.500 | 22.000 | 22.000 | 5.475 | 16.525 | 5.416 |
| | | | 10 | 03 | 04 | Contributii de asigurari pentru accidente de munca si boli profesionale | | 2.000 | 500 | 2.000 | 2.000 | 487 | 1.513 | 248 |
| | | | 10 | 03 | 06 | Contributii pentru concedii si indemnizatii | | 4.000 | 1.000 | 4.000 | 4.000 | 803 | 3.197 | 607 |
| | | | 20 | | | TITLUL II BUNURI SI SERVICII | | 488.000 | 93.000 | 76.704 | 76.704 | 76.704 | | 99.517 |
| | | | 20 | 01 | | Bunuri si servicii | | 134.000 | 39.000 | 23.543 | 23.543 | 23.543 | | 47.693 |
| | | | 20 | 01 | 02 | Materiale pentru curatenie | | 16.000 | 4.000 | 2.866 | 2.866 | 2.866 | | 3.660 |
| | | | 20 | 01 | 03 | Incalzit, iluminat si forta motrica | | 76.000 | 24.000 | 10.759 | 10.759 | 10.759 | | 34.965 |
| | | | 20 | 01 | 04 | Apa, canal si salubritate | | 36.000 | 9.000 | 8.265 | 8.265 | 8.265 | | 7.084 |

| Capi- tol | Sub- capi- tol | Pa- ra- graf | Gru- pa / Titlu | Ar- ti- col | Ali- ne- at | Denumire indicator | Credite de angajament | Credite bugetare | | Angajamente bugetare | Angajamente legale | Plati efectuate | Angajamente legale de platit | Cheltuieli efective |
|--------------|----------------------|--------------------|-----------------------|-------------------|-------------------|--|--------------------------|---|--------------------------|-------------------------|-----------------------|--------------------|------------------------------------|------------------------|
| | | | | | | | | anuale aprobat la finele perioadei de raportare | trimestriale cumulate | | | | | |
| A | | | | | | B | 1 | 2 | 3 | 4 | 5 | 6 | 7=5-6 | 8 |
| | | | 20 | 01 | 08 | Posta, telecomunicatii, radio, tv, internet | | 4.000 | 1.000 | 986 | 986 | 986 | | 1.163 |
| | | | 20 | 01 | 09 | Materiale si prestari de servicii cu caracter functional | | 2.000 | 1.000 | 667 | 667 | 667 | | 821 |
| | | | 20 | 02 | | Reparatii curente | | 140.000 | 1.000 | 492 | 492 | 492 | | 752 |
| | | | 20 | 03 | | Hrana | | 116.000 | 29.000 | 28.949 | 28.949 | 28.949 | | 28.756 |
| | | | 20 | 03 | 01 | Hrana pentru oameni | | 116.000 | 29.000 | 28.949 | 28.949 | 28.949 | | 28.756 |
| | | | 20 | 04 | | Medicamente si materiale sanitare | | 96.000 | 24.000 | 23.720 | 23.720 | 23.720 | | 22.316 |
| | | | 20 | 04 | 01 | Medicamente | | 48.000 | 12.000 | 11.978 | 11.978 | 11.978 | | 8.795 |
| | | | 20 | 04 | 02 | Materiale sanitare | | 48.000 | 12.000 | 11.742 | 11.742 | 11.742 | | 13.521 |
| | | | 20 | 14 | | Protectia muncii | | 2.000 | | | | | | |
| 7010 | | | | | | LOCUINTE, SERVICII SI DEZVOLTARE PUBLICA | | 3.550.000 | 790.000 | 1.396.897 | 1.396.897 | 724.180 | 672.717 | 770.032 |
| | | | 01 | | | CHELTUIELI CURENTE | | 3.290.000 | 790.000 | 1.396.897 | 1.396.897 | 724.180 | 672.717 | 727.069 |
| | | | 10 | | | TITLUL I CHELTUIELI DE PERSONAL | | 892.000 | 223.000 | 892.000 | 892.000 | 219.283 | 672.717 | 219.152 |
| | | | 10 | 01 | | Cheltuieli salariale in bani | | 704.000 | 176.000 | 704.000 | 704.000 | 173.309 | 530.691 | 171.845 |
| | | | 10 | 01 | 01 | Salarii de baza | | 681.000 | 171.000 | 681.000 | 681.000 | 169.179 | 511.821 | 166.703 |
| | | | 10 | 01 | 05 | Sporuri pentru conditii de munca | | 19.000 | 4.000 | 19.000 | 19.000 | 4.000 | 15.000 | 5.012 |
| | | | 10 | 01 | 13 | Indemnizatii de delegare | | 4.000 | 1.000 | 4.000 | 4.000 | 130 | 3.870 | 130 |
| | | | 10 | 03 | | Contributii | | 188.000 | 47.000 | 188.000 | 188.000 | 45.974 | 142.026 | 47.307 |
| | | | 10 | 03 | 01 | Contributii de asigurari sociale de stat | | 140.000 | 35.000 | 140.000 | 140.000 | 35.000 | 105.000 | 35.828 |
| | | | 10 | 03 | 02 | Contributii de asigurari de somaj | | 4.000 | 1.000 | 4.000 | 4.000 | 833 | 3.167 | 832 |
| | | | 10 | 03 | 03 | Contributii de asigurari sociale de sanatate | | 36.000 | 9.000 | 36.000 | 36.000 | 8.932 | 27.068 | 8.929 |
| | | | 10 | 03 | 04 | Contributii de asigurari pentru accidente de munca si boli profesionale | | 4.000 | 1.000 | 4.000 | 4.000 | 258 | 3.742 | 258 |

| Capi- tol | Sub- capi- tol | Pa- ra- graf | Gru- pa / Titlu | Ar- ti- col | Ali- ne- at | Denumire indicator | Credite de angajament | Credite bugetare | | Angajamente bugetare | Angajamente legale | Plati efectuate | Angajamente legale de platit | Cheltuieli efective |
|--------------|----------------------|--------------------|-----------------------|-------------------|-------------------|--|--------------------------|---|--------------------------|-------------------------|-----------------------|--------------------|------------------------------------|------------------------|
| | | | | | | | | anuale aprobrate la finele perioadei de raportare | trimestriale cumulate | | | | | |
| A | | | | | | B | 1 | 2 | 3 | 4 | 5 | 6 | 7=5-6 | 8 |
| | | | 10 | 03 | 06 | Contributii pentru concedii si indemnizatii | | 4.000 | 1.000 | 4.000 | 4.000 | 951 | 3.049 | 1.460 |
| | | | 20 | | | TITLUL II BUNURI SI SERVICII | | 2.398.000 | 567.000 | 504.897 | 504.897 | 504.897 | | 507.917 |
| | | | 20 | 01 | | Bunuri si servicii | | 2.254.000 | 562.000 | 501.863 | 501.863 | 501.863 | | 478.666 |
| | | | 20 | 01 | 01 | Furnituri de birou | | 50.000 | 5.000 | 2.309 | 2.309 | 2.309 | | 9.187 |
| | | | 20 | 01 | 02 | Materiale pentru curatenie | | 16.000 | 4.000 | 3.986 | 3.986 | 3.986 | | 1.255 |
| | | | 20 | 01 | 03 | Incalzit, iluminat si forta motrica | | 85.000 | 30.000 | 30.000 | 30.000 | 30.000 | | 37.426 |
| | | | 20 | 01 | 04 | Apa, canal si salubritate | | 5.000 | | | | | | |
| | | | 20 | 01 | 05 | Carburanti si lubrifianti | | 620.000 | 150.000 | 147.842 | 147.842 | 147.842 | | 141.746 |
| | | | 20 | 01 | 06 | Piese de schimb | | 200.000 | 50.000 | 48.663 | 48.663 | 48.663 | | 45.707 |
| | | | 20 | 01 | 07 | Transport | | 8.000 | | | | | | |
| | | | 20 | 01 | 08 | Posta, telecomunicatii, radio, tv, internet | | 12.000 | 3.000 | 2.388 | 2.388 | 2.388 | | 3.856 |
| | | | 20 | 01 | 09 | Materiale si prestari de servicii cu caracter functional | | 320.000 | 110.000 | 108.935 | 108.935 | 108.935 | | 94.964 |
| | | | 20 | 01 | 30 | Alte bunuri si servicii pentru intretinere si functionare | | 938.000 | 210.000 | 157.740 | 157.740 | 157.740 | | 144.525 |
| | | | 20 | 02 | | Reparatii curente | | 30.000 | 1.000 | 500 | 500 | 500 | | 403 |
| | | | 20 | 05 | | Bunuri de natura obiectelor de inventar | | 70.000 | | | | | | |
| | | | 20 | 05 | 01 | Uniforme si echipament | | 10.000 | | | | | | |
| | | | 20 | 05 | 30 | Alte obiecte de inventar | | 60.000 | | | | | | |
| | | | 20 | 06 | | Deplasari, detasari, transferari | | 13.000 | 1.000 | | | | | |
| | | | 20 | 06 | 01 | Deplasari interne, detasari, transferari | | 4.000 | 1.000 | | | | | |
| | | | 20 | 06 | 02 | Deplasari in strainatate | | 9.000 | | | | | | |
| | | | 20 | 13 | | Pregatire profesionala | | 5.000 | | | | | | |
| | | | 20 | 14 | | Protectia muncii | | 20.000 | 2.000 | 1.920 | 1.920 | 1.920 | | 1.836 |

| Capi- tol | Sub- capi- tol | Pa- ra- graf | Gru- pa / Titlu | Ar- ti- col | Ali- ne- at | Denumire indicator | Credite de angajament | Credite bugetare | | Angajamente bugetare | Angajamente legale | Plati efectuate | Angajamente legale de platit | Cheltuieli efective |
|--------------|----------------------|--------------------|-----------------------|-------------------|-------------------|--|--------------------------|---|--------------------------|-------------------------|-----------------------|--------------------|------------------------------------|------------------------|
| | | | | | | | | anuale aprobrate la finele perioadei de raportare | trimestriale cumulate | | | | | |
| A | | | | | | B | 1 | 2 | 3 | 4 | 5 | 6 | 7=5-6 | 8 |
| | | | 20 | 30 | | Alte cheltuieli | | 6.000 | 1.000 | 614 | 614 | 614 | | 27.012 |
| | | | 20 | 30 | 30 | Alte cheltuieli cu bunuri si servicii | | 6.000 | 1.000 | 614 | 614 | 614 | | 27.012 |
| | | | 70 | | | CHELTUIELI DE CAPITAL | | 260.000 | | | | | | 42.963 |
| | | | 71 | | | TITLUL X ACTIVE NEFINANCIARE | | 260.000 | | | | | | 42.963 |
| | | | 71 | 01 | | Active fixe | | 260.000 | | | | | | 42.963 |
| | | | 71 | 01 | 02 | Masini, echipamente si mijloace de transport | | 260.000 | | | | | | 42.327 |
| | | | 71 | 01 | 03 | Mobilier, aparatura birotica si alte active corporale | | | | | | | | 116 |
| | | | 71 | 01 | 30 | Alte active fixe (inclusiv reparatii capitale) | | | | | | | | 520 |

Conducatorul institutiei,

Conducatorul compartimentului
financiar-contabil

TURCU ANUTA
Director economic

| Capi- tol | Sub- capi- tol | Pa- ra- graf | Gru- pa / Titlu | Ar- ti- col | Ali- ne- at | Denumire indicator | Prevederi bugetare anuale aprobrate la finele perioadei de raportare | Prevederi bugetare trimestriale cumulate | Drepturi constatate | | | Incasari realizate | Stingeri pe alte cai decat incasari | Drepturi constatate de incasat |
|--------------|----------------------|--------------------|-----------------------|-------------------|-------------------|---|--|---|---------------------|------------------------|--------------------|-----------------------|---|--------------------------------------|
| | | | | | | | | | Total, din care: | din anii precedenti | din anul curent | | | |
| A | | | | | | B | 1 | 2 | 3=4+5 | 4 | 5 | 6 | 7 | 8=3-6-7 |
| 3310 | | | | | | si alte activitati | 79.000 | 26.000 | 14.686 | | 14.686 | 14.686 | | |
| 3610 | | | | | | DIVERSE VENITURI | 961.900 | 242.500 | 149.148 | 13.638 | 135.510 | 134.079 | | 15.069 |
| | 50 | | | | | Alte venituri | 961.900 | 242.500 | 149.148 | 13.638 | 135.510 | 134.079 | | 15.069 |
| 3710 | | | | | | TRANSFERURI VOLUNTARE, ALTELE DECAT SUBVENTIILE | -364.000 | 4.000 | 5.882 | | 5.882 | 5.882 | | |
| | 01 | | | | | Donatii si sponsorizari | 4.000 | 4.000 | 5.882 | | 5.882 | 5.882 | | |
| | 03 | | | | | Varsaminte din sectiunea de functionare pentru finantarea sectiunii de dezvoltare a bugetului local | -368.000 | | | | | | | |
| 4100 | 10 | | | | | IV. SUBVENTII | 6.399.000 | 1.577.000 | 1.541.000 | | 1.541.000 | 1.541.000 | | |
| 4310 | | | | | | SUBVENTII DE LA ALTE ADMINISTRATII | 6.399.000 | 1.577.000 | 1.541.000 | | 1.541.000 | 1.541.000 | | |
| | 09 | | | | | Subventii pentru institutii publice | 5.392.000 | 1.296.000 | 1.260.000 | | 1.260.000 | 1.260.000 | | |
| | 10 | | | | | Subventii din bugetele locale pentru finantarea cheltuielilor curente din domeniul sanatatii | 1.007.000 | 281.000 | 281.000 | | 281.000 | 281.000 | | |

Conducatorul institutiei,

Conducatorul compartimentului
financiar-contabil

TURCU ANUTA
Director economic

TOTAL JUDET

DETALIEREA CHELTUIELILOR
 INSTITUTII PUBLICE FINANTATE DIN VENITURI PROPRII
 SI SUBVENTII DIN BUGETUL LOCAL
 SECTIUNEA DE FUNCTIONARE
 31.03.2013

Pag. 1 - lei-

| Capi- tol | Sub- capi- tol | Pa- ra- graf | Gru- pa / Titlu | Ar- ti- col | Ali- ne- at | Denumire indicator | Credite de angajament | Credite bugetare | | Angajamente bugetare | Angajamente legale | Plati efectuate | Angajamente legale de platit | Cheltuieli efective | |
|--------------|----------------------|--------------------|-----------------------|-------------------|-------------------|---|--------------------------|---|--------------------------|-------------------------|-----------------------|--------------------|------------------------------------|------------------------|--|
| | | | | | | | | anuale aprobrate la finele perioadei de raportare | trimestriale cumulate | | | | | | |
| A | | | | | | B | 1 | 2 | 3 | 4 | 5 | 6 | 7=5-6 | 8 | |
| 5010 | | | | | | TOTAL CHELTUIELI DIN VENITURI PROPRII | | | | | | | | | |
| | | | | | | SI SUBVENTII | | 29.903.500 ✓ | 8.070.360 ✓ | 18.278.165 ✓ | 18.278.165 ✓ | 6.891.157 ✓ | 11.387.008 ✓ | 7.007.399 ✓ | |
| | | | | | | 01 CHELTUIELI CURENTE | | 29.903.500 | 8.070.360 | 18.278.165 | 18.278.165 | 6.891.157 | 11.387.008 | 7.007.399 | |
| | | | | | | 10 TITLUL I CHELTUIELI DE PERSONAL | | 13.831.000 | 3.800.360 | 13.831.000 | 13.831.000 | 3.760.558 | 10.070.442 | 3.750.030 | |
| | | | | | | 10 01 Cheltuieli salariale in bani | | 10.273.870 | 2.857.620 | 10.273.870 | 10.273.870 | 2.834.323 | 7.439.547 | 2.804.993 | |
| | | | | | | 10 01 01 Salarii de baza | | 7.641.680 | 2.130.320 | 7.641.680 | 7.641.680 | 2.111.023 | 5.530.657 | 2.077.994 | |
| | | | | | | 10 01 05 Sporuri pentru conditii de munca | | 1.312.000 | 374.000 | 1.312.000 | 1.312.000 | 371.834 | 940.166 | 386.236 | |
| | | | | | | 10 01 06 Alte sporuri | | 9.000 | 2.000 | 9.000 | 9.000 | 1.866 | 7.134 | 1.836 | |
| | | | | | | 10 01 11 Fond aferent platii cu ora | | 1.287.400 | 348.500 | 1.287.400 | 1.287.400 | 347.751 | 939.649 | 333.691 | |
| | | | | | | 10 01 13 Indemnizatii de delegare | | 4.000 | 1.000 | 4.000 | 4.000 | 130 | 3.870 | 130 | |
| | | | | | | 10 01 30 Alte drepturi salariale in bani | | 19.790 | 1.800 | 19.790 | 19.790 | 1.719 | 18.071 | 5.106 | |
| | | | | | | 10 02 Cheltuieli salariale in natura | | 682.000 | 150.000 | 682.000 | 682.000 | 140.164 | 541.836 | 140.101 | |
| | | | | | | 10 02 01 Tichete de masa | | 682.000 | 150.000 | 682.000 | 682.000 | 140.164 | 541.836 | 140.101 | |
| | | | | | | 10 03 Contributii | | 2.875.130 | 792.740 | 2.875.130 | 2.875.130 | 786.071 | 2.089.059 | 804.936 | |
| | | | | | | 10 03 01 Contributii de asigurari sociale de stat | | 2.236.210 | 616.080 | 2.236.210 | 2.236.210 | 614.727 | 1.621.483 | 613.561 | |
| | | | | | | 10 03 02 Contributii de asigurari de somaj | | 51.730 | 14.750 | 51.730 | 51.730 | 14.044 | 37.686 | 14.033 | |
| | | | | | | 10 03 03 Contributii de asigurari sociale de sanatate | | 534.140 | 147.850 | 534.140 | 534.140 | 146.698 | 387.442 | 146.224 | |
| | | | | | | 10 03 04 Contributii de asigurari pentru accidente de munca si boli profesionale | | 32.540 | 8.830 | 32.540 | 32.540 | 7.750 | 24.790 | 7.498 | |
| | | | | | | 10 03 06 Contributii pentru concedii si indemnizatii | | 20.510 | 5.230 | 20.510 | 20.510 | 2.852 | 17.658 | 23.620 | |
| | | | | | | 20 TITLUL II BUNURI SI SERVICII | | 16.072.500 | 4.270.000 | 4.447.165 | 4.447.165 | 3.130.599 | 1.316.566 | 3.257.369 | |
| | | | | | | 20 01 Bunuri si servicii | | 6.554.800 | 1.959.800 | 1.715.119 | 1.715.119 | 1.650.534 | 64.585 | 1.643.283 | |
| | | | | | | 20 01 01 Furnituri de birou | | 113.100 | 23.500 | 8.211 | 8.211 | 6.571 | 1.640 | 19.561 | |

| Capi- tol | Sub- capi- tol | Pa- ra- graf | Gru- pa / Titlu | Ar- ti- col | Ali- ne- at | Denumire indicator | Credite de angajament | Credite bugetare | | Angajamente bugetare | Angajamente legale | Plati efectuate | Angajamente legale de platit | Cheltuieli efective |
|--------------|----------------------|--------------------|-----------------------|-------------------|-------------------|--|--------------------------|---|--------------------------|-------------------------|-----------------------|--------------------|------------------------------------|------------------------|
| | | | | | | | | anuale aprobrate la finele perioadei de raportare | trimestriale cumulate | | | | | |
| A | | | | | | B | 1 | 2 | 3 | 4 | 5 | 6 | 7=5-6 | 8 |
| | | | 20 01 02 | | | Materiale pentru curatenie | | 133.000 | 35.500 | 24.240 | 24.240 | 19.560 | 4.680 | 21.070 |
| | | | 20 01 03 | | | Incalzit, iluminat si forta motrica | | 1.730.000 | 690.000 | 663.702 | 663.702 | 663.702 | | 720.941 |
| | | | 20 01 04 | | | Apa, canal si salubritate | | 402.000 | 107.000 | 85.768 | 85.768 | 85.768 | | 81.559 |
| | | | 20 01 05 | | | Carburanti si lubrifianti | | 644.000 | 157.000 | 152.851 | 152.851 | 152.851 | | 146.455 |
| | | | 20 01 06 | | | Piese de schimb | | 262.000 | 66.000 | 58.573 | 58.573 | 57.643 | 930 | 58.318 |
| | | | 20 01 07 | | | Transport | | 79.000 | 19.500 | 6.165 | 6.165 | 5.468 | 697 | 6.164 |
| | | | 20 01 08 | | | Posta, telecomunicatii, radio, tv, internet | | 101.000 | 26.000 | 21.424 | 21.424 | 21.424 | | 22.513 |
| | | | 20 01 09 | | | Materiale si prestari de servicii cu caracter functional | | 428.000 | 132.000 | 125.336 | 125.336 | 124.883 | 453 | 103.846 |
| | | | 20 01 30 | | | Alte bunuri si servicii pentru intretinere si functionare | | 2.662.700 | 703.300 | 568.849 | 568.849 | 512.664 | 56.185 | 462.856 |
| | | | 20 02 | | | Reparatii curente | | 734.500 | 161.500 | 56.963 | 56.963 | 26.236 | 30.727 | 52.689 |
| | | | 20 03 | | | Hrana | | 2.236.200 | 603.000 | 377.741 | 377.741 | 345.577 | 32.164 | 380.839 |
| | | | 20 03 01 | | | Hrana pentru oameni | | 2.236.200 | 603.000 | 377.741 | 377.741 | 345.577 | 32.164 | 380.839 |
| | | | 20 04 | | | Medicamente si materiale sanitare | | 5.126.000 | 1.286.000 | 2.189.969 | 2.189.969 | 1.003.519 | 1.186.450 | 1.057.642 |
| | | | 20 04 01 | | | Medicamente | | 4.048.000 | 1.012.000 | 1.987.266 | 1.987.266 | 856.247 | 1.131.019 | 832.979 |
| | | | 20 04 02 | | | Materiale sanitare | | 548.000 | 142.000 | 117.183 | 117.183 | 84.335 | 32.848 | 127.505 |
| | | | 20 04 03 | | | Reactivi | | 400.000 | 100.000 | 65.932 | 65.932 | 50.333 | 15.599 | 66.669 |
| | | | 20 04 04 | | | Dezinfectanti | | 130.000 | 32.000 | 19.588 | 19.588 | 12.604 | 6.984 | 30.489 |
| | | | 20 05 | | | Bunuri de natura obiectelor de inventar | | 383.400 | 100.800 | 18.406 | 18.406 | 16.469 | 1.937 | |
| | | | 20 05 01 | | | Uniforme si echipament | | 12.000 | 1.000 | | | | | |
| | | | 20 05 03 | | | Lenjerie si accesorii de pat | | 8.000 | 2.000 | | | | | |
| | | | 20 05 30 | | | Alte obiecte de inventar | | 363.400 | 97.800 | 18.406 | 18.406 | 16.469 | 1.937 | |
| | | | 20 06 | | | Deplasari, detasari, transferari | | 32.000 | 6.000 | 1.834 | 1.834 | 1.834 | | 1.834 |
| | | | 20 06 01 | | | Deplasari interne, detasari, transferari | | 23.000 | 6.000 | 1.834 | 1.834 | 1.834 | | 1.834 |

| Capi- tol | Sub- capi- tol | Pa- ra- graf | Gru- pa / Titlu | Ar- ti- col | Ali- ne- at | Denumire indicator | Credite de angajament | Credite bugetare | | Angajamente bugetare | Angajamente legale | Plati efectuate | Angajamente legale de platit | Cheltuieli efective |
|--------------|----------------------|--------------------|-----------------------|-------------------|-------------------|--|--------------------------|---|--------------------------|-------------------------|-----------------------|--------------------|------------------------------------|------------------------|
| | | | | | | | | anuale aprobrate la finele perioadei de raportare | trimestriale cumulate | | | | | |
| A | | | | | | B | I | 2 | 3 | 4 | 5 | 6 | 7=5-6 | 8 |
| | | | | | | indemnizatii | | 1.510 | 230 | 1.510 | 1.510 | 200 | 1.310 | 256 |
| | 20 | | | | | TITLUL II BUNURI SI SERVICII | | 2.636.500 | 814.000 | 336.385 | 336.385 | 336.385 | | 337.446 |
| | 20 | 01 | | | | Bunuri si servicii | | 527.800 | 203.800 | 62.118 | 62.118 | 62.118 | | 67.487 |
| | 20 | 01 | 01 | | | Furnituri de birou | | 23.100 | 8.500 | 755 | 755 | 755 | | 3.558 |
| | 20 | 01 | 02 | | | Materiale pentru curatenie | | 33.000 | 10.500 | | | | | 89 |
| | 20 | 01 | 03 | | | Incalzit, iluminat si forta motrica | | 67.000 | 29.000 | 22.198 | 22.198 | 22.198 | | 22.198 |
| | 20 | 01 | 04 | | | Apa, canal si salubritate | | 30.000 | 15.000 | 2.042 | 2.042 | 2.042 | | 2.042 |
| | 20 | 01 | 05 | | | Carburanti si lubrifianti | | 3.000 | 1.000 | | | | | 500 |
| | 20 | 01 | 07 | | | Transport | | 21.000 | 6.500 | 1.952 | 1.952 | 1.952 | | 1.952 |
| | 20 | 01 | 08 | | | Posta, telecomunicatii, radio, tv, internet | | 15.000 | 4.000 | 2.944 | 2.944 | 2.944 | | 2.689 |
| | 20 | 01 | 09 | | | Materiale si prestari de servicii cu caracter functional | | 6.000 | 1.000 | 511 | 511 | 511 | | 511 |
| | 20 | 01 | 30 | | | Alte bunuri si servicii pentru intretinere si functionare | | 329.700 | 128.300 | 31.716 | 31.716 | 31.716 | | 33.948 |
| | 20 | 02 | | | | Reparatii curente | | 144.500 | 24.500 | 1.936 | 1.936 | 1.936 | | 1.936 |
| | 20 | 03 | | | | Hrana | | 1.690.200 | 474.000 | 251.197 | 251.197 | 251.197 | | 250.713 |
| | 20 | 03 | 01 | | | Hrana pentru oameni | | 1.690.200 | 474.000 | 251.197 | 251.197 | 251.197 | | 250.713 |
| | 20 | 05 | | | | Bunuri de natura obiectelor de inventar | | 155.400 | 63.800 | 5.004 | 5.004 | 5.004 | | |
| | 20 | 05 | 01 | | | Uniforme si echipament | | 2.000 | 1.000 | | | | | |
| | 20 | 05 | 30 | | | Alte obiecte de inventar | | 153.400 | 62.800 | 5.004 | 5.004 | 5.004 | | |
| | 20 | 06 | | | | Deplasari, detasari, transferari | | 7.000 | 2.000 | 1.248 | 1.248 | 1.248 | | 1.248 |
| | 20 | 06 | 01 | | | Deplasari interne, detasari, transferari | | 7.000 | 2.000 | 1.248 | 1.248 | 1.248 | | 1.248 |
| | 20 | 11 | | | | Carti, publicatii si materiale documentare | | 4.000 | 2.500 | | | | | |
| | 20 | 13 | | | | Pregatire profesionala | | 7.600 | 2.800 | | | | | |

| Capi- tol | Sub- capi- tol | Pa- ra- graf | Gru- pa / Titlu | Ar- ti- col | Ali- ne- at | Denumire indicator | Credite de angajament | Credite bugetare | | Angajamente bugetare | Angajamente legale | Plati efectuate | Angajamente legale de platit | Cheltuieli efective |
|--------------|----------------------|--------------------|-----------------------|-------------------|-------------------|--|--------------------------|---|--------------------------|-------------------------|-----------------------|--------------------|------------------------------------|------------------------|
| | | | | | | | | anuale aprobrate la finele perioadei de raportare | trimestriale cumulate | | | | | |
| A | | | | | | B | 1 | 2 | 3 | 4 | 5 | 6 | 7=5-6 | 8 |
| | | | 20 | 14 | | Protectia muncii | | 2.000 | | | | | | |
| | | | 20 | 30 | | Alte cheltuieli | | 98.000 | 40.600 | 14.882 | 14.882 | 14.882 | | 16.062 |
| | | | 20 | 30 | 30 | Alte cheltuieli cu bunuri si servicii | | 98.000 | 40.600 | 14.882 | 14.882 | 14.882 | | 16.062 |
| 6610 | | | | | | SANATATE | | 20.433.000 | 5.636.000 | 14.849.066 | 14.849.066 | 5.133.125 | 9.715.941 | 5.219.077 |
| | | | 01 | | | CHELTUIELI CURENTE | | 20.433.000 | 5.636.000 | 14.849.066 | 14.849.066 | 5.133.125 | 9.715.941 | 5.219.077 |
| | | | 10 | | | TITLUL I CHELTUIELI DE PERSONAL | | 11.633.000 | 3.263.000 | 11.633.000 | 11.633.000 | 3.233.625 | 8.399.375 | 3.208.056 |
| | | | 10 | 01 | | Cheltuieli salariale in bani | | 8.550.000 | 2.440.000 | 8.550.000 | 8.550.000 | 2.423.200 | 6.126.800 | 2.379.502 |
| | | | 10 | 01 | 01 | Salarii de baza | | 6.148.000 | 1.770.000 | 6.148.000 | 6.148.000 | 1.754.815 | 4.393.185 | 1.708.298 |
| | | | 10 | 01 | 05 | Sporuri pentru conditii de munca | | 1.162.000 | 337.000 | 1.162.000 | 1.162.000 | 336.135 | 825.865 | 349.329 |
| | | | 10 | 01 | 06 | Alte sporuri | | 9.000 | 2.000 | 9.000 | 9.000 | 1.866 | 7.134 | 1.836 |
| | | | 10 | 01 | 11 | Fond aferent platii cu ora | | 1.231.000 | 331.000 | 1.231.000 | 1.231.000 | 330.384 | 900.616 | 320.039 |
| | | | 10 | 02 | | Cheltuieli salariale in natura | | 682.000 | 150.000 | 682.000 | 682.000 | 140.164 | 541.836 | 140.101 |
| | | | 10 | 02 | 01 | Tichete de masa | | 682.000 | 150.000 | 682.000 | 682.000 | 140.164 | 541.836 | 140.101 |
| | | | 10 | 03 | | Contributii | | 2.401.000 | 673.000 | 2.401.000 | 2.401.000 | 670.261 | 1.730.739 | 688.453 |
| | | | 10 | 03 | 01 | Contributii de asigurari sociale de stat | | 1.882.000 | 527.000 | 1.882.000 | 1.882.000 | 526.747 | 1.355.253 | 525.155 |
| | | | 10 | 03 | 02 | Contributii de asigurari de somaj | | 42.000 | 12.000 | 42.000 | 42.000 | 11.997 | 30.003 | 11.951 |
| | | | 10 | 03 | 03 | Contributii de asigurari sociale de sanatate | | 445.000 | 125.000 | 445.000 | 445.000 | 124.772 | 320.228 | 124.302 |
| | | | 10 | 03 | 04 | Contributii de asigurari pentru accidente de munca si boli profesionale | | 25.000 | 7.000 | 25.000 | 25.000 | 6.745 | 18.255 | 6.730 |
| | | | 10 | 03 | 06 | Contributii pentru concedii si indemnizatii | | 7.000 | 2.000 | 7.000 | 7.000 | | 7.000 | 20.315 |
| | | | 20 | | | TITLUL II BUNURI SI SERVICII | | 8.800.000 | 2.373.000 | 3.216.066 | 3.216.066 | 1.899.500 | 1.316.566 | 2.011.021 |
| | | | 20 | 01 | | Bunuri si servicii | | 2.940.000 | 906.000 | 889.445 | 889.445 | 824.860 | 64.585 | 819.740 |
| | | | 20 | 01 | 01 | Furnituri de birou | | 32.000 | 8.000 | 4.953 | 4.953 | 3.313 | 1.640 | 5.885 |

| Capi- tol | Sub- capi- tol | Pa- ra- graf | Gru- pa / Titlu | Ar- ti- col | Ali- ne- at | Denumire indicator | Credite de angajament | Credite bugetare | | Angajamente bugetare | Angajamente legale | Plati efectuate | Angajamente legale de platit | Cheltuieli efective |
|--------------|----------------------|--------------------|-----------------------|-------------------|-------------------|--|--------------------------|--|--------------------------|-------------------------|-----------------------|--------------------|------------------------------------|------------------------|
| | | | | | | | | anuale aprobate la finele perioadei de raportare | trimestriale cumulate | | | | | |
| A | | | | | | B | 1 | 2 | 3 | 4 | 5 | 6 | 7=5-6 | 8 |
| | | | 20 01 02 | | | Materiale pentru curatenie | | 60.000 | 15.000 | 15.679 | 15.679 | 10.999 | 4.680 | 15.937 |
| | | | 20 01 03 | | | Incalzit, iluminat si forta motrica | | 1.025.000 | 400.000 | 400.000 | 400.000 | 400.000 | | 425.607 |
| | | | 20 01 04 | | | Apa, canal si salubritate | | 300.000 | 75.000 | 67.632 | 67.632 | 67.632 | | 64.604 |
| | | | 20 01 05 | | | Carburanti si lubrifianti | | 21.000 | 6.000 | 5.009 | 5.009 | 5.009 | | 4.209 |
| | | | 20 01 06 | | | Piese de schimb | | 62.000 | 16.000 | 9.910 | 9.910 | 8.980 | 930 | 12.611 |
| | | | 20 01 07 | | | Transport | | 50.000 | 13.000 | 4.213 | 4.213 | 3.516 | 697 | 4.212 |
| | | | 20 01 08 | | | Posta, telecomunicatii, radio, tv, internet | | 50.000 | 13.000 | 10.991 | 10.991 | 10.991 | | 10.582 |
| | | | 20 01 09 | | | Materiale si prestari de servicii cu caracter functional | | 40.000 | 10.000 | 6.292 | 6.292 | 5.839 | 453 | 6.385 |
| | | | 20 01 30 | | | Alte bunuri si servicii pentru intretinere si functionare | | 1.300.000 | 350.000 | 364.766 | 364.766 | 308.581 | 56.185 | 269.708 |
| | | | 20 02 | | | Reparatii curente | | 220.000 | 60.000 | 47.637 | 47.637 | 16.910 | 30.727 | 47.462 |
| | | | 20 03 | | | Hrana | | 430.000 | 100.000 | 97.595 | 97.595 | 65.431 | 32.164 | 101.370 |
| | | | 20 03 01 | | | Hrana pentru oameni | | 430.000 | 100.000 | 97.595 | 97.595 | 65.431 | 32.164 | 101.370 |
| | | | 20 04 | | | Medicamente si materiale sanitare | | 5.030.000 | 1.262.000 | 2.166.249 | 2.166.249 | 979.799 | 1.186.450 | 1.035.326 |
| | | | 20 04 01 | | | Medicamente | | 4.000.000 | 1.000.000 | 1.975.288 | 1.975.288 | 844.269 | 1.131.019 | 824.184 |
| | | | 20 04 02 | | | Materiale sanitare | | 500.000 | 130.000 | 105.441 | 105.441 | 72.593 | 32.848 | 113.984 |
| | | | 20 04 03 | | | Reactivi | | 400.000 | 100.000 | 65.932 | 65.932 | 50.333 | 15.599 | 66.669 |
| | | | 20 04 04 | | | Dezinfectanti | | 130.000 | 32.000 | 19.588 | 19.588 | 12.604 | 6.984 | 30.489 |
| | | | 20 05 | | | Bunuri de natura obiectelor de inventar | | 128.000 | 32.000 | 8.592 | 8.592 | 6.655 | 1.937 | |
| | | | 20 05 03 | | | Lenjerie si accesorii de pat | | 8.000 | 2.000 | | | | | |
| | | | 20 05 30 | | | Alte obiecte de inventar | | 120.000 | 30.000 | 8.592 | 8.592 | 6.655 | 1.937 | |
| | | | 20 06 | | | Deplasari, detasari, transferari | | 4.000 | 1.000 | | | | | |
| | | | 20 06 01 | | | Deplasari interne, detasari, transferari | | 4.000 | 1.000 | | | | | |
| | | | 20 09 | | | Materiale de laborator | | 9.000 | 3.000 | 1.245 | 1.245 | 1.245 | | 1.220 |

| Capi- tol | Sub- capi- tol | Pa- ra- graf | Gru- pa / Titlu | Ar- ti- col | Ali- ne- at | Denumire indicator | Credite de angajament | Credite bugetare | | Angajamente bugetare | Angajamente legale | Plati efectuate | Angajamente legale de platit | Cheltuieli efective |
|--------------|----------------------|--------------------|-----------------------|-------------------|-------------------|--|--------------------------|--|--------------------------|-------------------------|-----------------------|--------------------|------------------------------------|------------------------|
| | | | | | | | | anuale aprobate la finele perioadei de raportare | trimestriale cumulate | | | | | |
| A | | | | | | B | 1 | 2 | 3 | 4 | 5 | 6 | 7=5-6 | 8 |
| | | | 20 | 11 | | Carti, publicatii si materiale documentare | | 2.000 | 1.000 | | | | | |
| | | | 20 | 13 | | Pregatire profesionala | | 7.000 | 1.000 | 1.000 | 1.000 | 1.000 | | 1.600 |
| | | | 20 | 14 | | Protectia muncii | | 10.000 | 2.000 | 498 | 498 | 342 | 156 | 498 |
| | | | 20 | 30 | | Alte cheltuieli | | 20.000 | 5.000 | 3.805 | 3.805 | 3.258 | 547 | 3.805 |
| | | | 20 | 30 | 04 | Chirii | | 20.000 | 5.000 | 3.805 | 3.805 | 3.258 | 547 | 3.805 |
| 6710 | | | | | | CULTURA, RECREERE SI RELIGIE | | 2.350.000 | 576.000 | 913.113 | 913.113 | 460.323 | 452.790 | 448.815 |
| | | | 01 | | | CHELTUIELI CURENTE | | 2.350.000 | 576.000 | 913.113 | 913.113 | 460.323 | 452.790 | 448.815 |
| | | | 10 | | | TITLUL I CHELTUIELI DE PERSONAL | | 600.000 | 153.000 | 600.000 | 600.000 | 147.210 | 452.790 | 147.347 |
| | | | 10 | 01 | | Cheltuieli salariale in bani | | 469.000 | 119.000 | 469.000 | 469.000 | 115.512 | 353.488 | 115.565 |
| | | | 10 | 01 | 01 | Salarii de baza | | 444.000 | 112.000 | 444.000 | 444.000 | 109.801 | 334.199 | 109.403 |
| | | | 10 | 01 | 05 | Sporuri pentru conditii de munca | | 25.000 | 7.000 | 25.000 | 25.000 | 5.711 | 19.289 | 6.162 |
| | | | 10 | 03 | | Contributii | | 131.000 | 34.000 | 131.000 | 131.000 | 31.698 | 99.302 | 31.782 |
| | | | 10 | 03 | 01 | Contributii de asigurari sociale de stat | | 98.400 | 25.000 | 98.400 | 98.400 | 24.048 | 74.352 | 24.040 |
| | | | 10 | 03 | 02 | Contributii de asigurari de somaj | | 2.800 | 1.000 | 2.800 | 2.800 | 577 | 2.223 | 578 |
| | | | 10 | 03 | 03 | Contributii de asigurari sociale de sanatate | | 25.000 | 6.800 | 25.000 | 25.000 | 6.002 | 18.998 | 6.009 |
| | | | 10 | 03 | 04 | Contributii de asigurari pentru accidente de munca si boli profesionale | | 800 | 200 | 800 | 800 | 173 | 627 | 173 |
| | | | 10 | 03 | 06 | Contributii pentru concedii si indemnizatii | | 4.000 | 1.000 | 4.000 | 4.000 | 898 | 3.102 | 982 |
| | | | 20 | | | TITLUL II BUNURI SI SERVICII | | 1.750.000 | 423.000 | 313.113 | 313.113 | 313.113 | | 301.468 |
| | | | 20 | 01 | | Bunuri si servicii | | 699.000 | 249.000 | 238.150 | 238.150 | 238.150 | | 229.697 |
| | | | 20 | 01 | 01 | Furnituri de birou | | 8.000 | 2.000 | 194 | 194 | 194 | | 931 |
| | | | 20 | 01 | 02 | Materiale pentru curatenie | | 8.000 | 2.000 | 1.709 | 1.709 | 1.709 | | 129 |


| Capi- tol | Sub- capi- tol | Pa- ra- graf | Gru- pa / Titlu | Ar- ti- col | Ali- ne- at | Denumire indicator | Credite de angajament | Credite bugetare | | Angajamente bugetare | Angajamente legale | Plati efectuate | Angajamente legale de platit | Cheltuieli efective |
|--------------|----------------------|--------------------|-----------------------|-------------------|-------------------|--|--------------------------|---|--------------------------|-------------------------|-----------------------|--------------------|------------------------------------|------------------------|
| | | | | | | | | anuale aprobrate la finele perioadei de raportare | trimestriale cumulate | | | | | |
| A | | | | | | B | 1 | 2 | 3 | 4 | 5 | 6 | 7=5-6 | 8 |
| | | | 20 | 01 | 03 | Incalzit, iluminat si forta motrica | | 477.000 | 207.000 | 200.745 | 200.745 | 200.745 | | 200.745 |
| | | | 20 | 01 | 04 | Apa, canal si salubritate | | 31.000 | 8.000 | 7.829 | 7.829 | 7.829 | | 7.829 |
| | | | 20 | 01 | 08 | Posta, telecomunicatii, radio, tv, internet | | 20.000 | 5.000 | 4.115 | 4.115 | 4.115 | | 4.223 |
| | | | 20 | 01 | 09 | Materiale si prestari de servicii cu caracter functional | | 60.000 | 10.000 | 8.931 | 8.931 | 8.931 | | 1.165 |
| | | | 20 | 01 | 30 | Alte bunuri si servicii pentru intretinere si functionare | | 95.000 | 15.000 | 14.627 | 14.627 | 14.627 | | 14.675 |
| | | | 20 | 02 | | Reparatii curente | | 200.000 | 75.000 | 6.398 | 6.398 | 6.398 | | 2.136 |
| | | | 20 | 05 | | Bunuri de natura obiectelor de inventar | | 30.000 | 5.000 | 4.810 | 4.810 | 4.810 | | |
| | | | 20 | 05 | 30 | Alte obiecte de inventar | | 30.000 | 5.000 | 4.810 | 4.810 | 4.810 | | |
| | | | 20 | 06 | | Deplasari, detasari, transferari | | 8.000 | 2.000 | 586 | 586 | 586 | | 586 |
| | | | 20 | 06 | 01 | Deplasari interne, detasari, transferari | | 8.000 | 2.000 | 586 | 586 | 586 | | 586 |
| | | | 20 | 11 | | Carti, publicatii si materiale documentare | | 10.000 | | | | | | |
| | | | 20 | 12 | | Consultanta si expertiza | | 18.000 | 4.500 | 4.500 | 4.500 | 4.500 | | 4.500 |
| | | | 20 | 13 | | Pregatire profesionala | | 10.000 | 2.500 | | | | | |
| | | | 20 | 14 | | Protectia muncii | | 6.000 | 1.500 | 744 | 744 | 744 | | 744 |
| | | | 20 | 30 | | Alte cheltuieli | | 769.000 | 83.500 | 57.925 | 57.925 | 57.925 | | 63.805 |
| | | | 20 | 30 | 04 | Chirii | | 54.000 | 13.500 | 13.177 | 13.177 | 13.177 | | 13.177 |
| | | | 20 | 30 | 30 | Alte cheltuieli cu bunuri si servicii | | 715.000 | 70.000 | 44.748 | 44.748 | 44.748 | | 50.628 |
| 6810 | | | | | | ASIGURARI SI ASISTENTA SOCIALA | | 1.045.000 | 216.000 | 633.704 | 633.704 | 199.397 | 434.307 | 236.362 |
| | | | | | | CHELTUIELI CURENTE | | 1.045.000 | 216.000 | 633.704 | 633.704 | 199.397 | 434.307 | 236.362 |
| | | | | | | TITLUL I CHELTUIELI DE PERSONAL | | 557.000 | 123.000 | 557.000 | 557.000 | 122.693 | 434.307 | 136.845 |
| | | | | | | Cheltuieli salariale in bani | | 436.000 | 93.000 | 436.000 | 436.000 | 92.972 | 343.028 | 107.799 |
| | | | | | | Salarii de baza | | 330.000 | 67.000 | 330.000 | 330.000 | 66.984 | 263.016 | 82.066 |

| Capi- tol | Sub- capi- tol | Pa- ra- graf | Gru- pa / Titlu | Ar- ti- col | Ali- ne- at | Denumire indicator | Credite de angajament | Credite bugetare | | Angajamente bugetare | Angajamente legale | Plati efectuate | Angajamente legale de platit | Cheltuieli efective |
|--------------|----------------------|--------------------|-----------------------|-------------------|-------------------|--|--------------------------|---|--------------------------|-------------------------|-----------------------|--------------------|------------------------------------|------------------------|
| | | | | | | | | anuale aprobrate la finele perioadei de raportare | trimestriale cumulate | | | | | |
| A | | | | | | B | 1 | 2 | 3 | 4 | 5 | 6 | 7=5-6 | 8 |
| | | | 10 | 01 | 05 | Sporuri pentru conditii de munca | | 106.000 | 26.000 | 106.000 | 106.000 | 25.988 | 80.012 | 25.733 |
| | | | 10 | 03 | | Contributii | | 121.000 | 30.000 | 121.000 | 121.000 | 29.721 | 91.279 | 29.046 |
| | | | 10 | 03 | 01 | Contributii de asigurari sociale de stat | | 91.000 | 22.500 | 91.000 | 91.000 | 22.463 | 68.537 | 22.254 |
| | | | 10 | 03 | 02 | Contributii de asigurari de somaj | | 2.000 | 500 | 2.000 | 2.000 | 493 | 1.507 | 521 |
| | | | 10 | 03 | 03 | Contributii de asigurari sociale de sanatate | | 22.000 | 5.500 | 22.000 | 22.000 | 5.475 | 16.525 | 5.416 |
| | | | 10 | 03 | 04 | Contributii de asigurari pentru accidente de munca si boli profesionale | | 2.000 | 500 | 2.000 | 2.000 | 487 | 1.513 | 248 |
| | | | 10 | 03 | 06 | Contributii pentru concedii si indemnizatii | | 4.000 | 1.000 | 4.000 | 4.000 | 803 | 3.197 | 607 |
| | | | 20 | | | TITLUL II BUNURI SI SERVICII | | 488.000 | 93.000 | 76.704 | 76.704 | 76.704 | | 99.517 |
| | | | 20 | 01 | | Bunuri si servicii | | 134.000 | 39.000 | 23.543 | 23.543 | 23.543 | | 47.693 |
| | | | 20 | 01 | 02 | Materiale pentru curatenie | | 16.000 | 4.000 | 2.866 | 2.866 | 2.866 | | 3.660 |
| | | | 20 | 01 | 03 | Incalzit, iluminat si forta motrica | | 76.000 | 24.000 | 10.759 | 10.759 | 10.759 | | 34.965 |
| | | | 20 | 01 | 04 | Apa, canal si salubritate | | 36.000 | 9.000 | 8.265 | 8.265 | 8.265 | | 7.084 |
| | | | 20 | 01 | 08 | Posta, telecomunicatii, radio, tv, internet | | 4.000 | 1.000 | 986 | 986 | 986 | | 1.163 |
| | | | 20 | 01 | 09 | Materiale si prestari de servicii cu caracter functional | | 2.000 | 1.000 | 667 | 667 | 667 | | 821 |
| | | | 20 | 02 | | Reparatii curente | | 140.000 | 1.000 | 492 | 492 | 492 | | 752 |
| | | | 20 | 03 | | Hrana | | 116.000 | 29.000 | 28.949 | 28.949 | 28.949 | | 28.756 |
| | | | 20 | 03 | 01 | Hrana pentru oameni | | 116.000 | 29.000 | 28.949 | 28.949 | 28.949 | | 28.756 |
| | | | 20 | 04 | | Medicamente si materiale sanitare | | 96.000 | 24.000 | 23.720 | 23.720 | 23.720 | | 22.316 |
| | | | 20 | 04 | 01 | Medicamente | | 48.000 | 12.000 | 11.978 | 11.978 | 11.978 | | 8.795 |
| | | | 20 | 04 | 02 | Materiale sanitare | | 48.000 | 12.000 | 11.742 | 11.742 | 11.742 | | 13.521 |

| Capi- tol | Sub- capi- tol | Pa- ra- graf | Gru- pa / Titlu | Ar- ti- col | Ali- ne- at | Denumire indicator | Credite de angajament | Credite bugetare | | Angajamente bugetare | Angajamente legale | Plati efectuate | Angajamente legale de platit | Cheltuieli efective |
|--------------|----------------------|--------------------|-----------------------|-------------------|-------------------|--|--------------------------|---|--------------------------|-------------------------|-----------------------|--------------------|------------------------------------|------------------------|
| | | | | | | | | anuale aprobrate la finele perioadei de raportare | trimestriale cumulate | | | | | |
| | | | | | | | | 1 | 2 | | | | | |
| A | | | | | | B | 1 | 2 | 3 | 4 | 5 | 6 | 7=5-6 | 8 |
| 7010 | | | 20 | 14 | | Protectia muncii | | 2.000 | | | | | | |
| | | | | | | LOCUINTE, SERVICII SI DEZVOLTARE PUBLICA | | 3.290.000 | 790.000 | 1.396.897 | 1.396.897 | 724.180 | 672.717 | 727.069 |
| | | | 01 | | | CHELTUIELI CURENTE | | 3.290.000 | 790.000 | 1.396.897 | 1.396.897 | 724.180 | 672.717 | 727.069 |
| | | | 10 | | | TITLUL I CHELTUIELI DE PERSONAL | | 892.000 | 223.000 | 892.000 | 892.000 | 219.283 | 672.717 | 219.152 |
| | | | 10 | 01 | | Cheltuieli salariale in bani | | 704.000 | 176.000 | 704.000 | 704.000 | 173.309 | 530.691 | 171.845 |
| | | | 10 | 01 | 01 | Salarii de baza | | 681.000 | 171.000 | 681.000 | 681.000 | 169.179 | 511.821 | 166.703 |
| | | | 10 | 01 | 05 | Sporuri pentru conditii de munca | | 19.000 | 4.000 | 19.000 | 19.000 | 4.000 | 15.000 | 5.012 |
| | | | 10 | 01 | 13 | Indemnizatii de delegare | | 4.000 | 1.000 | 4.000 | 4.000 | 130 | 3.870 | 130 |
| | | | 10 | 03 | | Contributii | | 188.000 | 47.000 | 188.000 | 188.000 | 45.974 | 142.026 | 47.307 |
| | | | 10 | 03 | 01 | Contributii de asigurari sociale de stat | | 140.000 | 35.000 | 140.000 | 140.000 | 35.000 | 105.000 | 35.828 |
| | | | 10 | 03 | 02 | Contributii de asigurari de somaj | | 4.000 | 1.000 | 4.000 | 4.000 | 833 | 3.167 | 832 |
| | | | 10 | 03 | 03 | Contributii de asigurari sociale de sanatate | | 36.000 | 9.000 | 36.000 | 36.000 | 8.932 | 27.068 | 8.929 |
| | | | 10 | 03 | 04 | Contributii de asigurari pentru accidente de munca si boli profesionale | | 4.000 | 1.000 | 4.000 | 4.000 | 258 | 3.742 | 258 |
| | | | 10 | 03 | 06 | Contributii pentru concedii si indemnizatii | | 4.000 | 1.000 | 4.000 | 4.000 | 951 | 3.049 | 1.460 |
| | | | 20 | | | TITLUL II BUNURI SI SERVICII | | 2.398.000 | 567.000 | 504.897 | 504.897 | 504.897 | | 507.917 |
| | | | 20 | 01 | | Bunuri si servicii | | 2.254.000 | 562.000 | 501.863 | 501.863 | 501.863 | | 478.666 |
| | | | 20 | 01 | 01 | Furnituri de birou | | 50.000 | 5.000 | 2.309 | 2.309 | 2.309 | | 9.187 |
| | | | 20 | 01 | 02 | Materiale pentru curatenie | | 16.000 | 4.000 | 3.986 | 3.986 | 3.986 | | 1.255 |
| | | | 20 | 01 | 03 | Incalzit, iluminat si forta motrica | | 85.000 | 30.000 | 30.000 | 30.000 | 30.000 | | 37.426 |
| | | | 20 | 01 | 04 | Apa, canal si salubritate | | 5.000 | | | | | | |
| | | | 20 | 01 | 05 | Carburanti si lubrifianti | | 620.000 | 150.000 | 147.842 | 147.842 | 147.842 | | 141.746 |
| | | | 20 | 01 | 06 | Piese de schimb | | 200.000 | 50.000 | 48.663 | 48.663 | 48.663 | | 45.707 |

| Capi- tol | Sub- capi- tol | Pa- ra- graf | Gru- pa / Titlu | Ar- ti- col | Ali- ne- at | Denumire indicator | Credite de angajament | Credite bugetare | | Angajamente bugetare | Angajamente legale | Plati efectuate | Angajamente legale de platit | Cheltuieli efective |
|--------------|----------------------|--------------------|-----------------------|-------------------|-------------------|--|--------------------------|---|--------------------------|-------------------------|-----------------------|--------------------|------------------------------------|------------------------|
| | | | | | | | | anuale aprobrate la finele perioadei de raportare | trimestriale cumulate | | | | | |
| A | | | | | | B | 1 | 2 | 3 | 4 | 5 | 6 | 7=5-6 | 8 |
| | | | 20 01 07 | | | Transport | | 8.000 | | | | | | |
| | | | 20 01 08 | | | Posta, telecomunicatii, radio, tv, internet | | 12.000 | 3.000 | 2.388 | 2.388 | 2.388 | | 3.856 |
| | | | 20 01 09 | | | Materiale si prestari de servicii cu caracter functional | | 320.000 | 110.000 | 108.935 | 108.935 | 108.935 | | 94.964 |
| | | | 20 01 30 | | | Alte bunuri si servicii pentru intretinere si functionare | | 938.000 | 210.000 | 157.740 | 157.740 | 157.740 | | 144.525 |
| | | | 20 02 | | | Reparatii curente | | 30.000 | 1.000 | 500 | 500 | 500 | | 403 |
| | | | 20 05 | | | Bunuri de natura obiectelor de inventar | | 70.000 | | | | | | |
| | | | 20 05 01 | | | Uniforme si echipament | | 10.000 | | | | | | |
| | | | 20 05 30 | | | Alte obiecte de inventar | | 60.000 | | | | | | |
| | | | 20 06 | | | Deplasari, detasari, transferari | | 13.000 | 1.000 | | | | | |
| | | | 20 06 01 | | | Deplasari interne, detasari, transferari | | 4.000 | 1.000 | | | | | |
| | | | 20 06 02 | | | Deplasari in strainatate | | 9.000 | | | | | | |
| | | | 20 13 | | | Pregatire profesionala | | 5.000 | | | | | | |
| | | | 20 14 | | | Protectia muncii | | 20.000 | 2.000 | 1.920 | 1.920 | 1.920 | | 1.836 |
| | | | 20 30 | | | Alte cheltuieli | | 6.000 | 1.000 | 614 | 614 | 614 | | 27.012 |
| | | | 20 30 30 | | | Alte cheltuieli cu bunuri si servicii excedent/deficit sect funct | | 6.000 | 1.000 | 614 | 614 | 614 | | 27.012 |
| 9910 | 96 | | | | | | | | | | | -54.134 | | |

Conducatorul institutiei,

Conducatorul compartimentului
financiar-contabil


TURCU ANUTA
Director economic

**CONTUL DE EXECUTIE AL INSTITUTIILOR PUBLICE FINANTATE
DIN VENITURI PROPRII SI SUBVENTII DIN BUGETUL LOCAL - VENITURI
SECTIUNEA DE DEZVOLTARE
31.03.2013**

Pag. 1 - lei-

| Capi- tol | Sub- capi- tol | Pa- ra- graf | Gru- pa / Titlu | Ar- ti- col | Ali- ne- at | Denumire indicator | Prevederi bugetare anuale aprobrate la finele perioadei de raportare | Prevederi bugetare trimestriale cumulate | Drepturi constatate | | | Incasari realizate | Stingeri pe alte cai decat incasari | Drepturi constatate de incasat | |
|--------------|----------------------|--------------------|-----------------------|-------------------|-------------------|---|--|---|---------------------|------------------------|--------------------|-----------------------|---|--------------------------------------|--|
| | | | | | | | | | Total, din care: | din anii precedenti | din anul curent | | | | |
| A | | | | | | B | 1 | 2 | 3=4+5 | 4 | 5 | 6 | 7 | 8=3-6-7 | |
| 0001 | 10 | | | | | TOTAL VENITURI-VENITURI | 1.183.000 | ✓ | 2.153 | ✓ | 2.153 | ✓ | 2.153 | ✓ | |
| 0002 | | | | | | I. VENITURI CURENTE | 368.000 | | | | | | | | |
| 2900 | | | | | | C. VENITURI NEFISCALE | 368.000 | | | | | | | | |
| 3300 | | | | | | C2. VANZARI DE BUNURI SI SERVICII | 368.000 | | | | | | | | |
| 3710 | | | | | | TRANSFERURI VOLUNTARE, ALTELE DECAT SUBVENTIILE | 368.000 | | | | | | | | |
| | 04 | | | | | Varsaminte din sectiunea de functionare | 368.000 | | | | | | | | |
| 3900 | 10 | | | | | II. VENITURI DIN CAPITAL | | | 2.153 | | 2.153 | | 2.153 | | |
| 3910 | | | | | | VENITURI DIN VALORIFICAREA UNOR BUNURI | | | 2.153 | | 2.153 | | 2.153 | | |
| | 01 | | | | | Venituri din valorificarea unor bunuri ale institutiilor publice | | | 2.153 | | 2.153 | | 2.153 | | |
| 4100 | 10 | | | | | IV. SUBVENTII | 815.000 | | | | | | | | |
| 4310 | | | | | | SUBVENTII DE LA ALTE ADMINISTRATII | 815.000 | | | | | | | | |
| | 14 | | | | | Subventii din bugetele locale pentru finantarea cheltuielilor de capital din domeniul sanatatii | 500.000 | | | | | | | | |
| | 19 | | | | | Subventii pentru institutii publice | 315.000 | | | | | | | | |

Conducatorul institutiei,

Conducatorul compartimentului
financiar-contabil

TURCU ANUTA
Director economic

TOTAL JUDET

DETALIEREA CHELTUIELILOR
 INSTITUTII PUBLICE FINANTATE DIN VENITURI PROPRII
 SI SUBVENTII DIN BUGETUL LOCAL
 SECTIUNEA DE DEZVOLTARE
 31.03.2013

Pag. 1 - lei-

| Capi- tol | Sub- capi- tol | Pa- ra- graf | Gru- pa / Titlu | Ar- ti- col | Ali- ne- at | Denumire indicator | Credite de angajament | Credite bugetare | | Angajamente bugetare | Angajamente legale | Plati efectuate | Angajamente legale de platit | Cheltuieli efective |
|--------------|----------------------|--------------------|-----------------------|-------------------|-------------------|--|--------------------------|---|--------------------------|-------------------------|-----------------------|--------------------|------------------------------------|------------------------|
| | | | | | | | | anuale aprobrate la finele perioadei de raportare | trimestriale cumulate | | | | | |
| A | | | | | | B | 1 | 2 | 3 | 4 | 5 | 6 | 7=5-6 | 8 |
| 5010 | | | | | | TOTAL CHELTUIELI DIN VENITURI PROPRII SI SUBVENTII | | | | | | | | |
| | | 70 | | | | CHELTUIELI DE CAPITAL | | 1.183.000 ✓ | | | | | | 221.464 |
| | | 71 | | | | TITLUL X ACTIVE NEFINANCIARE | | 1.183.000 | | | | | | 221.464 |
| | | 71 | 01 | | | Active fixe | | 1.183.000 | | | | | | 221.464 |
| | | 71 | 01 | 02 | | Masini, echipamente si mijloace de transport | | 1.183.000 | | | | | | 221.464 |
| | | 71 | 01 | 03 | | Mobilier, aparatura birotica si alte active corporale | | 692.500 | | | | | | 58.144 |
| | | 71 | 01 | 30 | | Alte active fixe (inclusiv reparatii capitale) | | 13.000 | | | | | | 48.509 |
| 6510 | | | | | | INVATAMANT | | 477.500 | | | | | | 114.811 |
| | | 70 | | | | CHELTUIELI DE CAPITAL | | 68.000 | | | | | | 2.816 |
| | | 71 | | | | TITLUL X ACTIVE NEFINANCIARE | | 68.000 | | | | | | 2.816 |
| | | 71 | 01 | | | Active fixe | | 68.000 | | | | | | 2.816 |
| | | 71 | 01 | 02 | | Masini, echipamente si mijloace de transport | | 68.000 | | | | | | 2.816 |
| | | 71 | 01 | 03 | | Mobilier, aparatura birotica si alte active corporale | | | | | | | | 356 |
| | | 71 | 01 | 30 | | Alte active fixe (inclusiv reparatii capitale) | | 13.000 | | | | | | 2.460 |
| 6610 | | | | | | SANATATE | | 55.000 | | | | | | |
| | | 70 | | | | CHELTUIELI DE CAPITAL | | 800.000 | | | | | | 172.062 |
| | | 71 | | | | TITLUL X ACTIVE NEFINANCIARE | | 800.000 | | | | | | 172.062 |
| | | 71 | 01 | | | Active fixe | | 800.000 | | | | | | 172.062 |
| | | 71 | 01 | 02 | | Masini, echipamente si mijloace de | | 800.000 | | | | | | 172.062 |

| Capi- tol | Sub- capi- tol | Pa- ra- graf | Gru- pa / Titlu | Ar- ti- col | Ali- ne- at | Denumire indicator | Credite de angajament | Credite bugetare | | Angajamente bugetare | Angajamente legale | Plati efectuate | Angajamente legale de platit | Cheltuieli efective |
|--------------|----------------------|--------------------|-----------------------|-------------------|-------------------|--|--------------------------|---|--------------------------|-------------------------|-----------------------|--------------------|------------------------------------|------------------------|
| | | | | | | | | anuale aprobrate la finele perioadei de raportare | trimestriale cumulate | | | | | |
| A | | | | | | B | 1 | 2 | 3 | 4 | 5 | 6 | 7=5-6 | 8 |
| | | | | | | transport | | 432.500 | | | | | | 12.439 |
| | | | 71 | 01 | 03 | Mobilier, aparatura birotica si alte active corporale | | | | | | | | 45.332 |
| | | | 71 | 01 | 30 | Alte active fixe (inclusiv reparatii capitale) | | 367.500 | | | | | | 114.291 |
| 6710 | | | | | | CULTURA, RECREERE SI RELIGIE | | 55.000 | | | | | | 3.623 |
| | | | 70 | | | CHELTUIELI DE CAPITAL | | 55.000 | | | | | | 3.623 |
| | | | 71 | | | TITLUL X ACTIVE NEFINANCIARE | | 55.000 | | | | | | 3.623 |
| | | | 71 | 01 | | Active fixe | | 55.000 | | | | | | 3.623 |
| | | | 71 | 01 | 02 | Masini, echipamente si mijloace de transport | | | | | | | | 3.022 |
| | | | 71 | 01 | 03 | Mobilier, aparatura birotica si alte active corporale | | | | | | | | 601 |
| | | | 71 | 01 | 30 | Alte active fixe (inclusiv reparatii capitale) | | 55.000 | | | | | | |
| 7010 | | | | | | LOCUINTE, SERVICII SI DEZVOLTARE PUBLICA | | 260.000 | | | | | | 42.963 |
| | | | 70 | | | CHELTUIELI DE CAPITAL | | 260.000 | | | | | | 42.963 |
| | | | 71 | | | TITLUL X ACTIVE NEFINANCIARE | | 260.000 | | | | | | 42.963 |
| | | | 71 | 01 | | Active fixe | | 260.000 | | | | | | 42.963 |
| | | | 71 | 01 | 02 | Masini, echipamente si mijloace de transport | | | | | | | | 42.327 |
| | | | 71 | 01 | 03 | Mobilier, aparatura birotica si alte active corporale | | | | | | | | 116 |
| | | | 71 | 01 | 30 | Alte active fixe (inclusiv reparatii capitale) | | | | | | | | 520 |
| 9910 | 97 | | | | | excedent/deficit sect dezv | | | | | | | | |



TURCUANUȚA
Director economic