

Capi- tol	Sub- capi- tol	Pa- ra- gra- f	Ar- ti- col	Al- ne- at	Denumire indicator	Credite de angajament	Credite bugetare			Angajamente legale	Plati efectuate	Angajamente legale de platit	Cheltuieli efective
							3		5				
							2	3					
<b>A</b>						<b>1</b>	<b>2</b>	<b>3</b>	<b>4</b>	<b>5</b>	<b>6</b>	<b>7=5-6</b>	<b>8</b>
<b>B</b>													
5010					TOTAL CHELTUIELI DIN VENITURI PROPRII SI SUBVENTII	245.000	36.020.400	38.604.370	33.539.903	33.539.903	31.872.924	1.666.979	31.679.662
5410					ALTE SERVICII PUBLICE GENERALE		2.410.000	2.410.000	2.366.243	2.366.243	2.361.842	4.401	2.461.330
6110	50				Alte servicii publice generale		2.410.000	2.410.000	2.366.243	2.366.243	2.361.842	4.401	2.461.330
	03				ORDINE PUBLICA SI SIGURANTA NATIONALA		1.145.000	1.157.000	958.536	958.536	916.508	42.028	819.462
					Ordine publica		1.145.000	1.157.000	958.536	958.536	916.508	42.028	819.462
	04				Politia comunitara		1.145.000	1.157.000	958.536	958.536	916.508	42.028	819.462
6510	03				INVATAMANT	245.000	5.299.400	5.468.900	1.852.073	1.852.073	1.844.250	7.823	1.720.100
					Invatamant prescolar si primar		2.043.000	2.071.500	977.298	977.298	977.298		913.853
	01				Invatamant prescolar		1.895.000	1.923.500	968.566	968.566	968.566		906.016
	02				Invatamant primar		148.000	148.000	8.732	8.732	8.732		7.837
	04				Invatamant secundar	245.000	816.400	1.061.400	370.372	370.372	370.372		274.698
	01				Invatamant secundar inferior		431.400	431.400	103.750	103.750	103.750		91.435
	02				Invatamant secundar superior		385.000	385.000	158.297	158.297	158.297		148.952
	03				Invatamant profesional								
	05				Invatamant postliceal	245.000	660.000	670.000	124.888	124.888	119.720	5.168	34.311
	11				Servicii auxiliare pentru educatie		1.780.000	1.666.000	379.515	379.515	376.860	2.655	407.775
	03				Internate si cantine pentru elevi		1.780.000	1.666.000	379.515	379.515	376.860	2.655	407.775
6610					SANATATE		19.235.000	21.234.000	20.511.091	20.511.091	18.956.371	1.554.720	18.922.531
	06				Servicii medicale in unitati sanitare cu paturi								
					Spitale generale		19.235.000	21.234.000	20.511.091	20.511.091	18.956.371	1.554.720	18.922.531
6710					CULTURA, RECREERE SI RELIGIE		1.868.000	2.146.470	2.071.204	2.071.204	2.051.925	19.279	2.060.948
	03				Servicii culturale		1.868.000	2.146.470	2.071.204	2.071.204	2.051.925	19.279	2.060.948
					Alte servicii culturale		1.868.000	2.146.470	2.071.204	2.071.204	2.051.925	19.279	2.060.948
6810					ASIGURARI SI ASISTENTA SOCIALA		3.080.000	3.080.000	2.924.761	2.924.761	2.895.001	29.760	2.862.958

Capi- tol	Sub- capi- tol	Pa- ra- graf	Gru- pa / Titlu	Ar- ti- col	Ali- ne- at	Denumire indicator	Credite de angajament	Credite bugetare		Angajamente legale	Plati efectuate	Angajamente legale de platit	Cheltuieli efective	
								2	3					
						<b>B</b>	<b>1</b>	<b>2</b>	<b>3</b>	<b>4</b>	<b>5</b>	<b>6</b>	<b>7=5-6</b>	<b>8</b>
6810	11					Cresc		560.000	560.000	444.839	444.839	443.544	1.295	391.783
	50					Alte cheltuieli in domeniul asigurari- lor si asistentei sociale		2.520.000	2.520.000	2.479.922	2.479.922	2.451.457	28.465	2.471.175
7010						LOCUINTE, SERVICII SI DEZVOLTARE PUBLICA		2.780.000	2.905.000	2.842.244	2.842.244	2.833.276	8.968	2.818.582
	50					Alte servicii in domeniile locuintelor, serviciilor si dezvoltarii comunale		2.780.000	2.905.000	2.842.244	2.842.244	2.833.276	8.968	2.818.582
8310						AGRICULTURA, SILVICULTURA, SIVANATOARE		3.000	3.000					
	03					Agricultura		3.000	3.000					
						Alte cheltuieli in domeniul agriculturii		3.000	3.000					
8710						ALTE ACTIUNI ECONOMICE		200.000	200.000					13.751
	50					Alte actiuni economice		200.000	200.000					13.751

Capi- tol	Sub- capi- tol	Pa- ra- graf	Gru- pa / Titlu	Ar- ti- col	Ali- ne- at	Denumire indicator	Credite de angajament	Credite bugetare		Angajamente legale	Plati efectuate	Angajamente legale de platit	Cheltuieli efective	
								initiale	definitive					
A						B	1	2	3	4	5	6	7=5-6	8
5010						TOTAL CHELTUIELI DIN VENITURI PROPRII SI SUBVENTII	245.000	36.020.400	38.604.370	33.539.903	31.872.924	1.666.979	31.679.662	
	01					CHELTUIELI CURENTE	245.000	35.169.600	37.244.370	32.791.430	31.161.417	1.630.013	30.640.609	
	10					TITLUL I CHELTUIELI DE PERSONAL		16.886.000	16.742.000	16.650.791	16.525.613	125.178	16.503.374	
	10	01				Cheltuieli salariale in bani		12.848.060	12.683.960	12.624.342	12.536.030	88.312	12.500.646	
	10	01	01			Salarii de baza		10.127.590	9.995.290	9.956.771	9.897.733	59.038	9.879.419	
	10	01	05			Sporuri pentru conditii de munca		1.352.000	1.344.900	1.342.139	1.328.164	13.975	1.317.574	
	10	01	06			Alte sporuri		43.000	43.000	43.000	37.643	5.357	35.765	
	10	01	11			Fond aferent platii cu ora		1.270.800	1.237.300	1.227.409	1.220.779	6.630	1.224.604	
	10	01	13			Indemnizatii de delegare		6.500	6.500	4.000	1.635	2.365	1.635	
	10	01	14			Indemnizatii de detasare		2.500	2.500					
	10	01	30			Alte drepturi salariale in bani		45.670	54.470	51.023	50.076	947	41.649	
	10	02				Cheltuieli salariale in natura		275.000	466.000	466.000	465.129	871	465.129	
	10	02	01			Tichete de masa		275.000	466.000	466.000	465.129	871	465.129	
	10	03				Contributii		3.762.940	3.592.040	3.560.449	3.524.454	35.995	3.537.599	
	10	03	01			Contributii de asigurari sociale de stat		2.868.220	2.738.220	2.715.841	2.703.850	11.991	2.699.715	
	10	03	02			Contributii de asigurari de somaj		68.780	65.780	64.454	62.247	2.207	62.315	
	10	03	03			Contributii de asigurari sociale de sanatate		677.180	663.580	658.386	651.373	7.013	649.072	
	10	03	04			Contributii de asigurari pentru accidente de munca si boli profesionale		38.340	32.340	31.437	21.899	9.538	19.252	
	10	03	06			Contributii pentru concedii si indemnizatii		110.420	92.120	90.331	85.085	5.246	107.245	
	20					TITLUL II BUNURI SI SERVICII		18.283.600	20.257.370	16.032.314	14.527.479	1.504.835	14.102.924	
	20	01				Bunuri si servicii		6.348.800	6.717.960	4.794.631	4.673.932	120.699	4.485.897	

Capi- tol	Sub- capi- tol	Pa- ra- graf	Gru- pa / Titlu	Ar- ti- col	Ali- ne- at	Denumire indicator	Credite de angajament	Credite bugetare		Angajamente bugetare	Angajamente legale	Plati efectuate	Angajamente legale de platit	Cheltuieli efective
								2	3					
A						B	1	2	3	4	5	6	7=5-6	8
	20	01	01			Furnituri de birou		212.000	206.250	113.557	113.557	113.533	24	92.345
	20	01	02			Materiale pentru curatenie		299.250	265.050	99.642	99.642	93.987	5.655	86.807
	20	01	03			Incalzit, iluminat si forta motrica		1.342.200	1.498.960	1.210.235	1.210.235	1.210.235		1.211.451
	20	01	04			Apa, canal si salubritate		540.000	526.580	371.930	371.930	371.930		362.906
	20	01	05			Carburanti si lubrifianti		398.000	448.000	421.817	421.817	421.817		378.779
	20	01	06			Piese de schimb		154.000	166.000	149.051	149.051	148.209	842	139.728
	20	01	07			Transport		237.000	169.000	118.478	118.478	110.251	8.227	89.311
	20	01	08			Posta, telecomunicatii, radio, tv, internet		355.000	260.630	135.364	135.364	135.095	269	128.498
	20	01	09			Materiale si prestari de servicii cu caracter functional		570.000	513.280	302.060	302.060	302.024	36	298.335
	20	01	30			Alte bunuri si servicii pentru intretinere si functionare		2.241.350	2.664.210	1.872.497	1.872.497	1.766.851	105.646	1.697.737
	20	02				Reparatii curente		1.029.300	1.287.150	939.204	939.204	938.366	838	937.450
	20	03				Hrana		2.896.000	2.536.310	1.561.675	1.561.675	1.529.797	31.878	1.518.057
	20	03	01			Hrana pentru oameni		2.896.000	2.536.310	1.561.675	1.561.675	1.529.797	31.878	1.518.057
	20	04				Medicamente si materiale sanitare		4.035.000	5.366.000	5.253.294	5.253.294	3.905.130	1.348.164	3.592.242
	20	04	01			Medicamente		2.785.000	4.309.000	4.256.520	4.256.520	2.988.503	1.268.017	2.788.369
	20	04	02			Materiale sanitare		815.000	597.000	558.193	558.193	507.888	50.305	493.731
	20	04	03			Reactivi		265.000	300.000	290.202	290.202	266.434	23.768	196.942
	20	04	04			Dezinfectanti		170.000	160.000	148.379	148.379	142.305	6.074	113.200
	20	05				Bunuri de natura obiectelor de inventar		670.000	500.880	205.909	205.909	205.909		59.573
	20	05	01			Uniforme si echipament		110.000	11.000	10.637	10.637	10.637		3.706
	20	05	03			Lenjerie si accesorii de pat								6.519
	20	05	30			Alte obiecte de inventar		560.000	489.880	195.272	195.272	195.272		49.348
	20	06				Deplasari, detasari, transferari		40.000	36.680	18.831	18.831	18.831		18.831

Capi- tol	Sub- pa- ra- graf	Pa- ru- Ar- ti- col	Ali- ne- at	Denumire indicator	Credite de angajament	Credite bugetare		Angajamente legale	Plati efectuate	Angajamente legale de platit	Cheltuieli efective	
						initiale	definitive					
A				B	1	2	3	4	5	6	7=5-6	8
	20	06	01	Deplasari interne, detasari, transferari		28.000	23.680	8.643	8.643		8.643	8.643
	20	06	02	Deplasari in strainatate		12.000	13.000	10.188	10.188		10.188	10.188
	20	09		Materiale de laborator		34.000	30.000	4.980	4.980	372	4.608	3.392
	20	11		Carti, publicatii si materiale documentare		21.000	22.000	2.302	2.302		2.302	1.669
	20	13		Pregatire profesionala		124.000	114.250	23.830	23.830		23.830	23.830
	20	14		Protectia muncii		49.400	50.700	16.933	16.933	153	16.780	14.229
	20	15		Munite, furnituri si armament de natura activelor fixe pentru armata		300	800	800	800		800	800
	20	19		Contributii ale administratiei publice locale la realizarea unor lucrari si servicii de interes public local, in baza unor conventii sau contracte de asociere		100.000	92.000	81.687	81.687		81.687	80.477
	20	25		Cheltuieli judiciare si extrajudiciare derivate din actiuni in reprezentarea intereselor statului, potrivit dispozitiilor legale		1.000	1.000					
	20	30		Alte cheltuieli		2.934.800	3.501.640	3.128.238	3.128.238	2.731	3.125.507	3.366.477
	20	30	04	Chirii		124.000	106.500	99.251	99.251	2.731	96.520	87.838
	20	30	30	Alte cheltuieli cu bunuri si servicii		2.810.800	3.395.140	3.028.987	3.028.987		3.028.987	3.278.639
	56			TITLUL VIII PROIECTE CU FINANTARE DIN FONDURI EXTERNE NERAMBURSABILE (FEN) POSTADERARE	245.000		245.000	108.325	108.325		108.325	34.311
	56	02		Programe din Fondul Social European (FSE)	245.000		245.000	108.325	108.325		108.325	34.311
	56	02	02	Finantarea externa nerambursabila	245.000		245.000	108.325	108.325		108.325	34.311
	70			CHELTUIELI DE CAPITAL		850.800	1.360.000	748.473	748.473	36.966	711.507	1.039.053

Capi- tol	Sub- capi- tol	Pa- ra- graf	Ar- ti- col	Al- ne- at	Denumire indicator	Credite de angajament	Credite bugetare		Angajamente legale	Plati efectuate	Angajamente legale de platit	Cheltuieli efective				
							initiale	definitive								
A				B				1	2	3	4	5	6	7=5-6	8	
					<b>TITLUL X ACTIVE NEFINANCIARE</b>											
	71				Active fixe		850.800	1.360.000	748.473	711.507	36.966	1.039.053				
	71	01			Constructii		822.370	1.360.000	748.473	711.507	36.966	1.039.053				
	71	01	01		Masini, echipamente si mijloace de transport			80.000	79.715	79.715						
	71	01	02		Mobilier, aparatura birotica si alte active corporale		396.570	747.720	419.671	382.705	36.966	185.901				
	71	01	03		Alte active fixe (inclusiv reparatii capitale)		42.800	69.280	39.523	39.523		722.294				
	71	01	30		Reparatii capitale aferente activelor fixe		383.000	463.000	209.564	209.564		130.858				
							28.430									
5410	01				ALTE SERVICII PUBLICE GENERALE		2.410.000	2.410.000	2.366.243	2.361.842	4.401	2.461.330				
	10				CHELTUIELI CURENTE		2.410.000	2.410.000	2.366.243	2.361.842	4.401	2.439.731				
	10	01			TITLUL I CHELTUIELI DE PERSONAL		1.877.000	1.877.000	1.877.000	1.872.599	4.401	1.972.850				
	10	01	01		Cheltuieli salariale in bani		1.467.000	1.468.900	1.468.900	1.468.712	188	1.547.356				
	10	01	01		Salarii de baza		1.403.000	1.419.200	1.419.200	1.419.051	149	1.503.173				
	10	01	05		Sporuri pentru conditii de munca		56.000	43.400	43.400	43.366	34	44.183				
	10	01	30		Alte drepturi salariale in bani		8.000	6.300	6.300	6.295	5					
	10	03			Contributii		410.000	408.100	408.100	403.887	4.213	425.494				
	10	03	01		Contributii de asigurari sociale de stat		303.000	306.200	306.200	305.725	475	322.083				
	10	03	02		Contributii de asigurari de somaj		9.000	7.100	7.100	7.034	66	7.410				
	10	03	03		Contributii de asigurari sociale de sanatate		80.000	80.000	80.000	76.432	3.568	80.518				
	10	03	04		Contributii de asigurari pentru accidente de munca si boli profesionale		4.000	2.300	2.300	2.204	96	2.322				



Capi- tol	Sub- capi- tol	Pa- ra- graf	Gru- pa / Titlu	Ar- ti- col	Ali- ne- at	Denumire indicator	Credite de angajament	Credite bugetare			Angajamente legale de platit	Plati efectuate	Angajamente legale	Cheltuieli efective	
								2	3	4					
<b>A</b>							<b>1</b>	<b>2</b>	<b>3</b>	<b>4</b>	<b>5</b>	<b>6</b>	<b>7=5-6</b>	<b>8</b>	
<b>B</b>															
10	01					Cheltuieli salariale in bani		469.000	469.000	430.793	430.793	397.846	32.947	401.566	
10	01					Salarii de baza		389.000	389.000	357.658	357.658	327.651	30.007	335.084	
10	01					Sporuri pentru conditii de munca		25.000	25.000	23.135	23.135	21.103	2.032	22.121	
10	01					Alte sporuri		15.000	15.000	15.000	15.000	14.238	762	14.573	
10	01					Indemnizatii de delegare		2.500	2.500						
10	01					Indemnizatii de detasare		2.500	2.500						
10	01					Alte drepturi salariale in bani		35.000	35.000	35.000	35.000	34.854	146	29.788	
10	03					Contributii		136.000	136.000	118.934	118.934	109.853	9.081	110.987	
10	03					Contributii de asigurari sociale de stat		102.000	102.000	89.798	89.798	82.945	6.853	83.594	
10	03					Contributii de asigurari de somaj		2.450	2.450	1.848	1.848	1.708	140	1.721	
10	03					Contributii de asigurari sociale de sanatate		25.600	25.600	22.402	22.402	20.689	1.713	20.882	
10	03					Contributii de asigurari pentru accidente de munca si boli profesionale		1.450	1.450	1.242	1.242	1.147	95	1.156	
10	03					Contributii pentru concedii si indemnizatii		4.500	4.500	3.644	3.644	3.364	280	3.634	
20						<b>TITLUL II BUNURI SI SERVICII</b>		540.000	442.000	328.345	328.345	328.345		306.909	
20	01					Bunuri si servicii		47.000	48.300	32.272	32.272	32.272		39.473	
20	01					Furnituri de birou		2.000	3.300	3.152	3.152	3.152		4.036	
20	01					Posta, telecomunicatii, radio, tv, internet		4.000	4.000	2.606	2.606	2.606		2.388	
20	01					Materiala si prestari de servicii cu caracter functional		41.000	41.000	26.514	26.514	26.514		33.049	
20	05					Bunuri de natura obiectelor de inventar		109.000	31.200	28.548	28.548	28.548		1.837	
20	05					Uniforme si echipament		100.000	3.000	2.772	2.772	2.772			



Capi- tol	Sub- capi- tol	Pa- ra- graf	Gru- pa / Titlu	Ar- ti- col	Ali- ne- at	Denumire indicator	Credite de angajament	Credite bugetare		Angajamente bugetare	Angajamente legale	Plati efectuate	Angajamente legale de platit	Cheltuieli efective
								initiale	definitive					
A			B			1	2	3	4	5	6	7=5-6	8	
	20	05	30			Alte obiecte de inventar		9.000	28.200	25.776	25.776	25.776	7=5-6	1.837
	20	06				Deplasari, detasari, transferari		5.000	5.000	260	260	260		260
	20	06	01			Deplasari interne, detasari, transferari		5.000	5.000	260	260	260		260
	20	11				Carti, publicatii si materiale documentare		1.000	1.000	547	547	547		
	20	13				Pregatire profesionala		100.000	95.000	16.000	16.000	16.000		16.000
	20	14				Protectia muncii		1.400	1.400	1.379	1.379	1.379		
	20	15				Munitie, furnituri si armament de natura activelor fixe pentru armata		300	800	800	800	800		800
	20	25				Cheltuieli judiciare si extrajudiciare derivate din actiuni in reprezentarea intereselor statului, potrivit dispozitiilor legale		1.000	1.000					
	20	30				Alte cheltuieli		275.300	258.300	248.539	248.539	248.539		248.539
	20	30	30			Alte cheltuieli cu bunuri si servicii		275.300	258.300	248.539	248.539	248.539		248.539
	70					CHELTUIELI DE CAPITAL			110.000	80.464	80.464	80.464		
	71					TITLUL X ACTIVE NEFINANCIARE			110.000	80.464	80.464	80.464		
	71	01				Active fixe			110.000	80.464	80.464	80.464		
	71	01	02			Masini, echipamente si mijloace de transport			110.000	80.464	80.464	80.464		
6510						INVATAMANT	245.000	5.299.400	5.468.900	1.852.073	1.844.250	1.844.250	7.823	1.720.100
	01					CHELTUIELI CURENTE	245.000	5.107.400	5.248.400	1.789.159	1.789.159	1.781.336	7.823	1.620.593
	10					TITLUL I CHELTUIELI DE PERSONAL		50.000	146.000	110.064	110.064	102.241	7.823	98.112
	10	01				Cheltuieli salariale in bani		39.500	107.500	86.089	86.089	79.946	6.143	76.807
	10	01	01			Salarii de baza		29.200	55.700	48.523	48.523	46.429	2.094	36.927
	10	01	05			Sporuri pentru conditii de munca		1.000	1.500	604	604	604		875

Capi- tol	Sub- capi- tol	Pa- ra- graf	Gru- pa / Titlu	Ar- ti- col	Al- ne- at	Denumire indicator	Credite de angajament	Credite bugetare		Angajamente bugetare	Angajamente legale	Plati efectuate	Angajamente legale de platit	Cheltuieli efective
								initiale	definitive					
A						B	1	2	3	4	5	6	7=5-6	8
	10	01	11			Fond aferent platii cu ora		7.800	38.300	28.409	28.409	24.360	4.049	27.144
	10	01	30			Alte drepturi salariale in bani		1.500	12.000	8.553	8.553	8.553		11.861
	10	03				Contributii		10.500	38.500	23.975	23.975	22.295	1.680	21.305
	10	03	01			Contributii de asigurari sociale de stat		7.500	28.300	18.123	18.123	16.845	1.278	16.064
	10	03	02			Contributii de asigurari de somaj		250	1.150	426	426	396	30	377
	10	03	03			Contributii de asigurari sociale de sanatate		2.100	6.500	4.504	4.504	4.184	320	3.984
	10	03	04			Contributii de asigurari pentru accidente de munca si boli profesionale		250	950	255	255	237	18	227
	10	03	06			Contributii pentru concedii si indemnizatii		400	1.600	667	667	633	34	653
	20					TITLUL II BUNURI SI SERVICII		5.057.400	4.857.400	1.570.770	1.570.770	1.570.770		1.488.170
	20	01				Bunuri si servicii		1.871.600	1.796.520	342.522	342.522	342.522		327.448
	20	01	01			Furnituri de birou		55.000	55.000	7.797	7.797	7.797		10.116
	20	01	02			Materiale pentru curatenie		144.250	144.250	7.020	7.020	7.020		7.468
	20	01	03			Incalzit, iluminat si forta motrica		237.000	277.000	89.926	89.926	89.926		89.175
	20	01	04			Apa, canal si salubritate		103.000	163.000	37.859	37.859	37.859		34.768
	20	01	05			Carburanti si lubrifianti		11.000	11.000	4.000	4.000	4.000		4.016
	20	01	06			Piese de schimb		11.000	11.000					
	20	01	07			Transport		57.000	37.000	9.083	9.083	9.083		9.645
	20	01	08			Posta, telecomunicatii, radio, tv, internet								
	20	01	09			Materiale si prestari de servicii cu caracter functional		208.000	123.000	16.072	16.072	16.072		15.319
	20	01	30			Alte bunuri si servicii pentru		55.000	45.000	1.963	1.963	1.963		1.963

Capi- tol	Sub- capi- tol	Pa- ra- graf	Ar- ti- col	Al- ne- at	Denumire indicator	Credite de angajament	Credite bugetare		Angajamente bugetare	Angajamente legale	Plati efectuate	Angajamente legale de platit	Cheltuieli efective
							initiale	definitive					
A					B	1	2	3	4	5	6	7=5-6	8
					intretinere si functionare								
	20	02			Reparatii curente		990.350	930.270	168.802	168.802	168.802		154.978
	20	03			Hrana		387.300	347.300	63.091	63.091	63.091		58.788
	20	03	01		Hrana pentru oameni		2.206.000	1.966.000	1.019.240	1.019.240	1.019.240		1.017.938
	20	04			Medicamente si materiale sanitare		2.206.000	1.966.000	1.019.240	1.019.240	1.019.240		1.017.938
	20	04	01		Medicamente		2.000	2.000					
	20	05			Bunuri de natura obiectelor de inventar		2.000	2.000					
	20	05	30		Alte obiecte de inventar		358.000	268.000	59.265	59.265	59.265		3.571
	20	06			Deplasari, detasari, transferari		358.000	268.000	59.265	59.265	59.265		3.571
	20	06	01		Deplasari interne, detasari, transferari		12.000	12.080	2.840	2.840	2.840		2.840
	20	09			Materiale de laborator		12.000	12.080	2.840	2.840	2.840		2.840
	20	11			Carti, publicatii si materiale documentare		4.000	4.000					
	20	13			Pregatire profesionala		20.000	20.000	1.651	1.651	1.651		1.565
	20	14			Protectia muncii		10.000	10.000					
	20	30			Alte cheltuieli		32.000	32.000					
	20	30	30		Alte cheltuieli cu bunuri si servicii		154.500	399.500	82.161	82.161	82.161		76.020
	56				TITLUL VIII PROIECTE CU FINANTARE DIN FONDURI EXTERNE NERAMBURSABILE (FEN)		154.500	399.500	82.161	82.161	82.161		76.020
					POSTADERARE								
	56	02			Programe din Fondul Social European (FSE)	245.000		245.000	108.325	108.325	108.325		34.311
	56	02	02		Finantarea externa nerambursabila	245.000		245.000	108.325	108.325	108.325		34.311
	70				CHELTUIELI DE CAPITAL			245.000	108.325	108.325	108.325		34.311
	71				TITLUL X ACTIVE NEFINANCIARE			220.500	62.914	62.914	62.914		99.507
	71	01			Active fixe		192.000	220.500	62.914	62.914	62.914		99.507
	71	01	02		Masini, echipamente si mijloace de		192.000	220.500	62.914	62.914	62.914		99.507

Capi- tol	Sub- capi- tol	Pa- ra- graf	Gru- pa / Titlu	Ar- fi- col	Ali- ne- at	Denumire indicator	Credite de angajament	Credite bugetare		Angajamente bugetare	Angajamente legale	Plati efectuate	Angajamente legale de platit	Cheltuieli efective	
								initiale	definitive						
A				B				1	2	3	4	5	6	7=5-6	8
						transport			45.000	47.200	2.152	2.152	2.152	2.152	39.057
	71	01	03			Mobilier, aparatura birotica si alte active corporale		24.000	50.300	20.762	20.762	20.762	20.762	16.942	
	71	01	30			Alte active fixe (inclusiv reparatii capitale)		123.000	123.000	40.000	40.000	40.000	40.000	43.508	
6610	01					SANATATE		19.235.000	21.234.000	20.511.091	20.511.091	18.956.371	1.554.720	18.922.531	
	10					CHELTUIELI CURENTE		19.016.200	20.779.500	20.256.154	20.256.154	18.738.400	1.517.754	18.154.996	
	10	01				TITLUL I CHELTUIELI DE PERSONAL		11.675.000	11.675.000	11.675.000	11.675.000	11.662.081	12.919	11.516.120	
	10	01	01			Cheltuieli salariale in bani		8.796.000	8.717.000	8.717.000	8.717.000	8.713.804	3.196	8.594.850	
	10	01	01			Salarii de baza		6.394.000	6.350.000	6.350.000	6.350.000	6.349.466	534	6.242.278	
	10	01	05			Sporuri pentru conditii de munca		1.131.000	1.160.000	1.160.000	1.160.000	1.159.999	1	1.147.662	
	10	01	06			Alte sporuri		8.000	8.000	8.000	8.000	7.920	80	7.450	
	10	01	11			Fond aferent platii cu ora		1.263.000	1.199.000	1.199.000	1.199.000	1.196.419	2.581	1.197.460	
	10	02				Cheltuieli salariale in natura		275.000	466.000	466.000	466.000	465.129	871	465.129	
	10	02	01			Tichete de masa		275.000	466.000	466.000	466.000	465.129	871	465.129	
	10	03				Contributii		2.604.000	2.492.000	2.492.000	2.492.000	2.483.148	8.852	2.456.141	
	10	03	01			Contributii de asigurari sociale de stat		2.003.000	1.908.000	1.908.000	1.908.000	1.907.686	314	1.881.157	
	10	03	02			Contributii de asigurari de somaj		44.000	44.000	44.000	44.000	43.585	415	42.958	
	10	03	03			Contributii de asigurari sociale de sanatare		457.000	454.000	454.000	454.000	453.775	225	447.246	
	10	03	04			Contributii de asigurari pentru accidente de munca si boli profesionale		25.000	21.000	21.000	21.000	13.671	7.329	11.582	
	10	03	06			Contributii pentru concedii si indemnizatii		75.000	65.000	65.000	65.000	64.431	569	73.198	
	20					TITLUL II BUNURI SI SERVICII		7.341.200	9.104.500	8.581.154	8.581.154	7.076.319	1.504.835	6.638.876	

Capi- tol	Sub- capi- tol	Pa- ra- graf	Gru- pa / Titlu	Ar- ti- col	Al- ne- at	Denumire indicator	Credite de angajament	Credite bugetare			Angajamente legale	Plati efectuate	Angajamente legale de platit	Cheltuieli efective	
								2	3	4					
<b>A</b>								<b>2</b>	<b>3</b>	<b>4</b>	<b>5</b>	<b>6</b>	<b>7=5-6</b>	<b>8</b>	
<b>B</b>								<b>1</b>							
20	01					Bunuri si servicii		2.117.200	2.460.500	2.198.449	2.198.449	2.077.750	120.699	2.026.367	
20	01			01		Furnituri de birou		70.000	52.000	19.040	19.040	19.016	24	10.990	
20	01			02		Materiale pentru curatenie		115.000	87.000	58.897	58.897	53.242	5.655	46.602	
20	01			03		Incalziti, iluminati si forta motrica		670.200	814.500	714.966	714.966	714.966		709.353	
20	01			04		Apa, canal si salubritate		355.000	287.000	257.851	257.851	257.851		249.942	
20	01			05		Carburanti si lubrifianti		37.000	29.000	10.066	10.066	10.066		7.690	
20	01			06		Piese de schimb		40.000	40.000	36.597	36.597	35.755	842	34.977	
20	01			07		Transport		180.000	132.000	109.395	109.395	101.168	8.227	79.666	
20	01			08		Posta, telecomunicatii, radio, tv, internet		60.000	47.000	42.310	42.310	42.041	269	39.545	
20	01			09		Materiale si prestari de servicii cu caracter functional		55.000	42.000	37.698	37.698	37.662	36	34.766	
20	01			30		Alte bunuri si servicii pentru intretinere si functionare		535.000	930.000	911.629	911.629	805.983	105.646	812.836	
20	02					Reparatii curente		561.000	779.000	716.021	716.021	715.183	838	690.217	
20	03					Hrana		550.000	430.000	403.990	403.990	372.112	31.878	354.747	
20	03			01		Hrana pentru oameni		550.000	430.000	403.990	403.990	372.112	31.878	354.747	
20	04					Medicamente si materiale sanitare		3.943.000	5.293.000	5.183.509	5.183.509	3.835.345	1.348.164	3.504.128	
20	04			01		Medicamente		2.738.000	4.268.000	4.217.903	4.217.903	2.949.886	1.268.017	2.747.656	
20	04			02		Materiale sanitare		770.000	565.000	527.025	527.025	476.720	50.305	446.330	
20	04			03		Reactivi		265.000	300.000	290.202	290.202	266.434	23.768	196.942	
20	04			04		Dezinfectanti		170.000	160.000	148.379	148.379	142.305	6.074	113.200	
20	05					Bunuri de natura obiectelor de inventar		70.000	55.000	22.404	22.404	22.404		19.811	
20	05			01		Uniforme si echipament								1.478	
20	05			03		Lenjerie si accesorii de pat								6.519	
20	05			30		Alte obiecte de inventar		70.000	55.000	22.404	22.404	22.404		11.814	

Capi- tol	Sub- capi- tol	Pa- ra- graf	Gru- pa / Titlu	Ar- ti- col	Al- ne- at	Denumire indicator	Credite de angajament	Credite bugetare			Angajamente legale	Plati efectuate	Angajamente legale de platit	Cheltuieli efective		
								2	3	4						
<b>A</b>								<b>1</b>	<b>2</b>	<b>3</b>	<b>4</b>	<b>5</b>	<b>6</b>	<b>7=5-6</b>	<b>8</b>	
<b>B</b>																
	20	09				Materiale de laborator		30.000	26.000	4.980	4.980	4.608	372	3.392		
	20	11				Carti, publicatii si materiale documentare			1.000	104	104	104		104		
	20	13				Pregatire profesionala		1.000	1.000	80	80	80		80		
	20	14				Protectia muncii		4.000	4.000	3.151	3.151	2.998	153	2.977		
	20	30				Alte cheltuieli		70.000	55.000	48.466	48.466	45.735	2.731	37.053		
	20	30	04			Chirii		70.000	55.000	48.466	48.466	45.735	2.731	37.053		
	70					CHELTUIELI DE CAPITAL		218.800	454.500	254.937	254.937	217.971	36.966	767.535		
	71					TITLUL X ACTIVE NEFINANCIARE		218.800	454.500	254.937	254.937	217.971	36.966	767.535		
	71	01				Active fixe		190.370	454.500	254.937	254.937	217.971	36.966	767.535		
	71	01	01			Constructii			80.000	79.715	79.715	79.715		767.535		
	71	01	02			Masini, echipamente si mijloace de transport		171.570	275.520	76.731	76.731	39.765	36.966	51.874		
	71	01	03			Mobilier, aparatura birotica si alte active corporale		18.800	18.980	18.761	18.761	18.761		692.400		
	71	01	30			Alte active fixe			80.000	79.730	79.730	79.730		23.261		
	71	03				(inclusiv reparatii capitale) Reparatii capitale aferente activelor fixe		28.430	80.000							
6710	01					CULTURA, RECREERE SI RELIGIE		1.868.000	2.146.470	2.071.204	2.071.204	2.051.925	19.279	2.060.948		
	10					CHELTUIELI CURENTE		1.813.000	2.091.470	2.071.204	2.071.204	2.051.925	19.279	2.030.220		
	10	01				TITLUL I CHELTUIELI DE PERSONAL		528.000	528.000	528.000	528.000	508.721	19.279	514.932		
	10	01	01			Cheltuieli salariale in bani		414.560	414.560	414.560	414.560	399.744	14.816	403.749		
	10	01	01			Salarii de baza		390.390	390.390	390.390	390.390	380.026	10.364	384.048		
	10	01	05			Sporuri pentru conditii de munca		23.000	23.000	23.000	23.000	19.179	3.821	19.324		
	10	01	13			Indemnizatii de delegare		1.000	1.000	1.000	1.000	377	623	377		












Capi- tol	Sub- capi- tol	Pa- ra- graf	Gru- pa/ Titlu	Ar- ti- col	Ali- ne- at	Denumire indicator	Credite de angajament	Credite bugetare		Angajamente legale	Plati efectuate	Angajamente legale de platit	Cheltuieli efective	
								initiale	definitive					
A						B	1	2	3	4	5	6	7=5-6	8
						stat		150.000	116.000	116.000	115.587	413	117.435	
	10	03	02			Contributii de asigurari de somaj		5.000	4.000	4.000	2.664	1.336	2.705	
	10	03	03			Contributii de asigurari sociale de sanatate		36.000	29.000	29.000	28.597	403	29.036	
	10	03	04			Contributii de asigurari pentru accidente de munca si boli profesionale		3.000	3.000	3.000	1.333	1.667	845	
	10	03	06			Contributii pentru concedii si indemnizatii		4.000	3.000	3.000	789	2.211	5.370	
	20					TITLUL II BUNURI SI SERVICII		1.794.000	1.874.000	1.865.925	1.865.925		1.994.526	
	20	01				Bunuri si servicii		1.229.000	1.346.500	1.342.286	1.342.286		1.197.036	
	20	01	01			Furnituri de birou		50.000	62.000	61.117	61.117		43.458	
	20	01	02			Materiale pentru curatenie		10.000	10.000	9.984	9.984		8.916	
	20	01	03			Incalzii, iluminat si forta motrica		35.000	41.500	41.478	41.478		36.390	
	20	01	04			Apa, canal si salubritate		5.000	4.000	3.725	3.725		2.197	
	20	01	05			Carburanti si lubrifianti		350.000	408.000	407.751	407.751		367.073	
	20	01	06			Piese de schimb		100.000	112.000	111.494	111.494		103.866	
	20	01	08			Posta, telecomunicatii, radio, tv, internet		15.000	14.000	12.814	12.814		10.362	
	20	01	09			Materiale si prestari de servicii cu caracter functional		200.000	175.000	174.948	174.948		182.116	
	20	01	30			Alte bunuri si servicii pentru intretinere si functionare		464.000	520.000	518.975	518.975		442.658	
	20	02				Reparatii curente		18.000	18.000	17.881	17.881		14.519	
	20	05				Bunuri de natura obiectelor de inventar		40.000	35.000	33.219	33.219		6.762	
	20	05	01			Uniforme si echipament		10.000	8.000	7.865	7.865		2.228	
	20	05	30			Alte obiecte de inventar		30.000	27.000	25.354	25.354		4.534	

Capi- tol	Sub- capi- tol	Pa- ra- graf	Gru- pa / Titlu	Ar- ti- col	Ali- ne- at	Denumire indicator	Credite de angajament	Credite bugetare		Angajamente legale	Plati efectuate	Angajamente legale de platit	Cheltuieli efective	
								initiale	definitive					
A						B	1	2	3	4	5	6	7=5-6	8
			20	06		Deplasari, detasari, transferari		9.000	8.000	6.127	6.127		6.127	6.127
			20	06	01	Deplasari interne, detasari, transferari		4.000	2.000	1.189	1.189		1.189	1.189
			20	06	02	Deplasari in strainatate		5.000	6.000	4.938	4.938		4.938	4.938
			20	13		Pregatire profesionala		8.000	6.000	6.000	6.000		6.000	6.000
			20	14		Protectia muncii		10.000	9.000	8.947	8.947		8.947	8.947
			20	30		Alte cheltuieli		480.000	451.500	451.465	451.465		451.465	451.465
			20	30	30	Alte cheltuieli cu bunuri si servicii		480.000	451.500	451.465	451.465		451.465	451.465
			70			CHELTUIELI DE CAPITAL		185.000	320.000	265.319	265.319		265.319	265.319
			71			TITLUL X ACTIVE NEFINANCIARE		185.000	320.000	265.319	265.319		265.319	265.319
			71	01		Active fixe		185.000	320.000	265.319	265.319		265.319	265.319
			71	01	02	Masini, echipamente si mijloace de transport		185.000	320.000	265.319	265.319		265.319	265.319
			71	01	03	Mobilier, aparatura birotica si alte active corporale		180.000	315.000	260.324	260.324		260.324	260.324
			71	01	30	Alte active fixe								424
8310						(inclusiv reparatii capitale)		5.000	5.000	4.995	4.995		4.995	4.995
						AGRICULTURA, SILVICULTURA, SI VANATOARE		3.000	3.000					
			01			CHELTUIELI CURENTE		3.000	3.000					
			20			TITLUL II BUNURI SI SERVICII		3.000	3.000					
			20	01		Bunuri si servicii		3.000	3.000					
			20	01	09	Materiale si prestari de servicii cu caracter functional		3.000	3.000					
8710						ALTE ACTIUNI ECONOMICE		200.000	200.000	13.751	13.751		13.751	13.751
			01			CHELTUIELI CURENTE		200.000	200.000	13.751	13.751		13.751	13.751
			20			TITLUL II BUNURI SI SERVICII		200.000	200.000	13.751	13.751		13.751	13.751

Pag. 21 - lei-

Capi- tol	Sub- capi- tol	Pa- ra- graf	Gru- pa / Titlu	Ar- ti- col	Ali- ne- at	Denumire indicator	Credite de angajament	Credite bugetare		Angajamente bugetare	Angajamente legale	Plati efectuate	Angajamente legale de platit	Cheltuieli efective
								initiale	definitive					
A						B	1	2	3	4	5	6	7=5-6	8
	20	01				Bunuri si servicii		160.000	160.000	13.751	13.751	13.751		13.751
	20	01	09			Materiale si prestari de servicii cu caracter functional		160.000	160.000	13.751	13.751	13.751		13.751
	20	05				Bunuri de natura obiectelor de inventar		40.000	40.000					
	20	05	30			Alte obiecte de inventar		40.000	40.000					

Conducatorul institutiei,



Conducatorul compartimentului  
financiar-contabil




TURCU ANUTA  
Director financiar-contabil

Capi- tol	Sub- capi- tol	Pa- ra- graf	Gru- pa / Titlu	Ar- ti- col	Ali- ne- at	Denumire indicator	Prevederi bugetare initiale	Prevederi bugetare definitive	Drepturi constatate			Incasari realizate	Stingeri pe alte cai decat incasari	Drepturi constatate de incasat
									Total, din care:	din anii precedenti	din anul curent			
A							1	2	3=4+5	4	5	6	7	8=3-6-7
						B								
0001	10					TOTAL VENITURI-VENTURI	36.020.400	38.604.370	34.498.570	2.861.137	31.637.433	31.979.769	396.559	2.122.242
0002						I. VENITURI CURENTE	24.781.400	26.824.110	23.256.125	2.861.137	20.394.988	20.737.324	396.559	2.122.242
2900						C. VENITURI NEFISCALE	24.781.400	26.824.110	23.256.125	2.861.137	20.394.988	20.737.324	396.559	2.122.242
3000						C1. VENITURI DIN PROPRIETATE	513.500	513.500	179.393	120	179.273	177.045	120	2.228
3010						VENITURI DIN PROPRIETATE	513.500	513.500	179.393	120	179.273	177.045	120	2.228
05						Venituri din concesiuni si inchirieri	380.500	380.500	99.833	120	99.713	97.485	120	2.228
09						Venituri din utilizarea pasunilor comunale	3.000	3.000						
3010	50					Alte venituri din proprietate	130.000	130.000	79.560		79.560	79.560		
3300	10					C2. VANZARI DE BUNURI SI SERVICII	24.267.900	26.310.610	23.076.732	2.861.017	20.215.715	20.560.279	396.439	2.120.014
3310						VENITURI DIN PRESTARI DE SERVICII SI ALTE ACTIVITATI	22.797.800	24.349.800	21.533.751	2.454.661	19.079.090	19.425.158	3.117	2.105.476
3310	05					Taxe si alte venituri in invatamant	2.302.000	2.398.000	1.098.047	3.117	1.094.930	1.094.930	3.117	
08						Venituri din prestari de servicii	389.000	395.000	318.964	10.641	308.323	299.838		19.126
13						Contributia de intretinere a persoanelor asistate	342.000	342.000	280.022		280.022	280.022		
3310	14					Contributia elevilor si studentilor pentru internate, camine si cantine	1.510.000	1.340.000	340.713	2.335	338.378	319.477		21.236
3310	19					Venituri din serbari si spectacole scolare manifestari culturale, artistice si sportive	200.000	200.000	160.455		160.455	160.455		
3310	21					Venituri din contractele incheiate cu casele de asigurari sociale de sanatate	17.580.000	19.030.000	19.075.287	2.438.568	16.636.719	17.010.173		2.065.114
3310	30					Venituri din contractele incheiate cu directiile de sanatate publica din sume								

Capi- tol	Sub- capi- tol	Pa- ra- graf	Gru- pa / Titlu	Al- ne- at	Denumire indicator	Prevederi bugetare initiale	Prevederi bugetare definitive	Drepturi constatate			Incasari realizate	Singeri pe alte cai decat incasari	Drepturi constatate de incasat
								Total, din care:	din anii precedenti	din anul curent			
A					B	1	2	3=4+5	4	5	6	7	8=3-6-7
3310	50				alocate de al bugetul de stat	258.000	258.000	256.700		256.700	256.700		
					Alte venituri din prestari de servicii si alte activitati	216.800	386.800	3.563		3.563	3.563		
3610					DIVERSE VENITURI	1.345.100	1.376.600	990.970	406.356	584.614	583.110	393.322	14.538
3710	50				Alte venituri	1.345.100	1.376.600	990.970	406.356	584.614	583.110	393.322	14.538
					TRANSFERURI VOLUNTARE, ALTELE DECAT SUBVENTIILE	125.000	584.210	552.011		552.011	552.011		
3710	01				Donatii si sponsorizari	125.000	584.210	552.011		552.011	552.011		
	03				Varsaminte din sectiunea de functionare pentru finantarea sectiunii de dezvoltare								
					a bugetului local	-648.800	-705.000	-182.313		-182.313	-182.313		
3710	04				Varsaminte din sectiunea de functionare	648.800	705.000	182.313		182.313	182.313		
3900	10				II. VENITURI DIN CAPITAL	2.000	15.000	15.272		15.272	15.272		
3910					VENITURI DIN VALORIFICAREA UNOR BUNURI	2.000	15.000	15.272		15.272	15.272		
	01				Venituri din valorificarea unor bunuri ale institutiilor publice	2.000	15.000						
3910	50				Alte venituri din valoarea unor bunuri			15.272		15.272	15.272		
4100	10				IV. SUBVENTII	11.237.000	11.765.260	11.227.173		11.227.173	11.227.173		
4310					SUBVENTII DE LA ALTE ADMINISTRATII	11.237.000	11.765.260	11.227.173		11.227.173	11.227.173		
	09				Subventii pentru institutii publice	10.437.000	10.080.260	9.797.341		9.797.341	9.797.341		
	10				Subventii din bugetele locale pentru finantarea cheltuielilor curente din domeniul sanatatii								
4310	14				Subventii din bugetele locale pentru finantarea cheltuielilor de capital	600.000	800.000	800.000		800.000	800.000		

Capi- tol	Sub- capi- tol	Pa- ra- graf	Gru- pa / Titlu	Ali- ne- at	Denumire indicator	Prevederi bugetare initiale	Prevederi bugetare definitive	Drepturi constatate			Incasari realizate	Stingeri pe alte cai decat incasari	Pag. 3 - lei- Drepturi constatate de incasat	
								Total, din care:	din anii precedenti	din anul curent				
			<b>A</b>			<b>I</b>	<b>2</b>			<b>4</b>	<b>5</b>	<b>6</b>	<b>7</b>	<b>8=3-6-7</b>
						200.000	200.000	199.210	✓	199.210	199.210	✓	✓	
							685.000	430.622	✓	430.622	430.622	✓	✓	
					<b>B</b>			<b>3=4+5</b>						
4310	19				din domeniul sanatatii Subventii pentru institutii publice									

Conducatorul institutiei,



Conducatorul compartimentului  
financiar-contabil

**TURCU AMUTA**  
Director





CONTUL DE EXECUTIE AL BUGETULUI LOCAL - CHELTUIELI  
SECTIUNEA DE DEZVOLTARE  
31.12.2011

Capi- tol	Sub- capi- tol	Pa- ra- graf	Cru- pa / Titlu	Ar- ti- col	Ali- ne- at	Denumire indicator	Credite de angajament	Credite bugetare		Angajamente legale	Plati efectuate	Angajamente legale de platit	Cheltuieli efective	
								initiale	definitive					
A						B	1	2	3	4	5	6	7=5-6	8
5002						TOTAL CHELTUIELI	1.264.120	24.171.000	27.041.590	21.371.105	21.371.105	21.371.105	30.905.303	
	01					CHELTUIELI CURENTE	1.264.120	9.372.000	13.725.590	12.540.176	12.540.176	12.540.176	12.617.716	
	51					TITLUL VI TRANSFERURI INTRE UNITATI ALE ADMINISTRATIEI PUBLICE								
	51	02				Transferuri de capital		200.000	885.000	629.832	629.832	629.832	629.832	
	51	02	28			Transferuri din bugetele locale pentru finantarea cheltuielilor de capital din domeniul sanatatii		200.000	885.000	629.832	629.832	629.832	629.832	
	51	02	29			Alte transferuri de capital catre instituti publice		200.000	200.000	199.210	199.210	199.210	199.210	
	55					TITLUL VII ALTE TRANSFERURI								
	55	01				A. Transferuri interne		5.096.000	7.972.470	430.622	430.622	430.622	430.622	
	55	01	12			Investitii ale agentilor economici cu capital de stat		5.096.000	7.972.470	7.956.606	7.956.606	7.956.606	7.625.756	
	55	01	18			Alte transferuri curente interne		5.096.000	6.544.000	6.535.475	6.535.475	6.535.475	6.535.475	
	56					TITLUL VIII PROIECTE CU FINANTARE DIN FONDURI EXTERNE NERAMBURSABILE (FEN)								
	56	01				POSTADERARE		4.076.000	4.868.120	3.953.738	3.953.738	3.953.738	4.362.128	
	56	01				Programe din Fondul European de Dezvoltare Regionala (FEDR)								
	56	01	03			Cheltuieli neeligibile*)		472.000	472.000	103.083	103.083	103.083	103.272	
	56	02				Programe din Fondul Social European (FSE)		472.000	472.000	103.083	103.083	103.083	103.272	
	56	02	02			Finantarea externa nerambursabila		792.120	792.120	347.454	347.454	347.454	592.032	
	56	18				Programul Norvegian pentru Crestere Economica si Dezvoltare Durabila		792.120	792.120	347.454	347.454	347.454	592.032	
	56	18	02			Finantarea externa nerambursabila		3.604.000	3.604.000	3.503.201	3.503.201	3.503.201	3.666.824	
								3.167.000	3.167.000	3.115.304	3.115.304	3.115.304	3.115.304	

Capi- tol	Sub- capi- tol	Pa- ra- graf	Gru- pa / Titlu col	Ar- ti- col	Ali- ne- at	Denumire indicator	Credite de angajament	Credite bugetare		Angajamente legale	Plati efectuate	Angajamente legale de platit	Cheltuieli efective	
								initiale	definitive					
A						B	1	2	3	4	5	6	7=5-6	8
	56	18	03			Cheltuieli neeligibile		437.000	437.000	387.897	387.897	7=5-6	8	551.520
	70					CHELTUIELI DE CAPITAL		14.799.000	13.623.000	9.360.976	9.360.976			18.287.587
	71					TITLUL X ACTIVE NEFINANCIARE		14.799.000	13.623.000	9.360.976	9.360.976			18.287.587
	71		01			Active fixe		14.799.000	13.623.000	9.360.976	9.360.976			18.287.587
	71		01	01		Constructii		11.888.000	11.803.000	7.826.071	7.826.071			16.879.061
	71		01	02		Masini, echipamente si mijloace de transport		260.000	420.000	399.873	399.873			313.652
	71		01	03		Mobilier, aparatura birotica si alte active corporale		10.000	50.000	50.000	50.000			133.820
	71		01	30		Alte active fixe (inclusiv reparatii capitale)		2.641.000	1.350.000	1.085.032	1.085.032			961.054
	84					PLATI EFECTUATE IN ANII PRECEDENTI SI RECUPERATE IN ANUL CURENT								
	85					Titlul XV PLATI EFECTUATE IN ANII PRECEDENTI SI RECUPERATE IN ANUL CURENT								
	85		01			PLati efectuate in anii precedenti si recuperate in anul curent			-307.000	-530.047	-530.047			
	85		01	02		PLati efectuate in anii precedenti si recuperate in anul curent (SD)			-307.000	-530.047	-530.047			
5100	02					Partea I-a SERVICII PUBLICE GENERALE		578.000	528.000	443.380	443.380			856.350
5102						AUTORITATI PUBLICE SI ACTIUNI EXTERNE		578.000	528.000	443.380	443.380			856.350
	70					CHELTUIELI DE CAPITAL		578.000	528.000	516.710	516.710			856.350
	71					TITLUL X ACTIVE NEFINANCIARE		578.000	528.000	516.710	516.710			856.350
	71		01			Active fixe		578.000	528.000	516.710	516.710			856.350
	71		01	01		Constructii		335.000	275.000	270.399	270.399			719.095

Capi- tol	Sub- capi- tol	Pa- ra- graf	Gru- pa / Titlu	Ar- ti- col	Al- ne- at	Denumire indicator	Credite de angajament	Credite bugetare		Angajamente bugetare	Angajamente legale	Plati efectuate	Angajamente legale de platit	Chefiului efective
								initiale	definitive					
A						B	1	2	3	4	5	6	7=5-6	8
			71	01	02	Masini, echipamente si mijloace de transport		150.000	170.000	169.431	169.431	169.431		
			71	01	03	Mobilier, aparatura biroutica si alte active corporale		93.000	83.000	76.880	76.880	76.880		
			71	01	30	Alte active fixe (inclusiv reparatii capitale)				-73.330	-73.330	-73.330		
			84			PLATI EFECTUATE IN ANII PRECEDENTI SI RECUPERATE IN ANUL CURENT								
			85			Titlul XV PLATI EFECTUATE IN ANII PRECEDENTI SI RECUPERATE IN ANUL CURENT								
			85	01		Plati efectuate in anii precedenti si recuperate in anul curent				-73.330	-73.330	-73.330		
			85	01	02	Plati efectuate in anii precedenti si recuperate in anul curent (SD)				-73.330	-73.330	-73.330		
6000	02					Partea II-a APARARE, ORDINE PUBLICA SI SIGURANTA NATIONALA		30.000	140.000	110.162	110.162	110.162		97.625
6102			01			ORDINE PUBLICA SI SIGURANTA NATIONALA		30.000	140.000	110.162	110.162	110.162		97.625
			51			CHELTUIELI CURENTE			110.000	80.464	80.464	80.464		80.464
			51			TITLUL VI TRANSFERURI INTRE UNITATI ALE ADMINISTRATIEI PUBLICE			110.000	80.464	80.464	80.464		80.464
			51	02		Transferuri de capital			110.000	80.464	80.464	80.464		80.464
			51	02	29	Alte transferuri de capital catre institutii publice			110.000	80.464	80.464	80.464		80.464
			70			CHELTUIELI DE CAPITAL		30.000	30.000	29.698	29.698	29.698		80.464
			71			TITLUL X ACTIVE NEFINANCIARE		30.000	30.000	29.698	29.698	29.698		17.161
														17.161





Pag. 6 - lei-

Capi- tol	Sub- capi- tol	Pa- ra- graf	Gru- pa / Titlu col	Ar- ti- col	Al- ne- at	Denumire indicator	Credite de angajament	Credite bugetare		Angajamente legale	Plati efectuate	Angajamente legale de platit	Cheltuieli efective		
								initiale	definitive						
A						B	1	2	3	4	5	6	7=5-6	8	
			71	01	02	Masini, echipamente si mijloace de transport									24.350
			71	01	03	Mobilier, aparatura biroutica si alte active corporale									1.196
			84			PLATIEFECTUATE IN ANII PRECEDENTI SI RECUPERATE IN ANUL CURENT				-15.568	-15.568				
			85			Titlul XV PLATIEFECTUATE IN ANII PRECEDENTI SI RECUPERATE IN ANUL CURENT				-15.568	-15.568				
			85	01		Plati efectuate in anii precedenti si recuperate in anul curent				-15.568	-15.568				
			85	01	02	Plati efectuate in anii precedenti si recuperate in anul curent (SD)				-15.568	-15.568				
6802			01			ASIGURARI SI ASISTENTA SOCIALA		1.100.000	900.000	508.924	508.924				84.839
			51			CHELTUIELI CURENTE			200.000	84.839	84.839				84.839
			51			TITLUL VI TRANSFERURI INTRE UNITATI ALE ADMINISTRATIEI PUBLICE			200.000	84.839	84.839				84.839
			51	02		Transferuri de capital			200.000	84.839	84.839				84.839
			51	02	29	Alte transferuri de capital catre institutii publice			200.000	84.839	84.839				84.839
			70			CHELTUIELI DE CAPITAL		1.100.000	700.000	424.085	424.085				
			71			TITLUL X ACTIVE NEFINANCIARE		1.100.000	700.000	424.085	424.085				
			71	01		Active fixe		1.100.000	700.000	424.085	424.085				
			71	01	01	Constructii		1.100.000	700.000	424.085	424.085				
7000	02					Partea IV-a SERVICII SI DEZVOLTARE PUBLICA, LOCUINTE, MEDIU SI APE		11.503.000	13.306.270	12.345.636	12.345.636				19.750.954

Capi- tol	Sub- capi- tol	Pa- ra- graf	Gru- pa / Titlu	Ar- ti- col	Ali- ne- at	Denumire indicator	Credite de angajament	Credite bugetare		Angajamente legale	Plati efectuate	Angajamente legale de platit	Cheltuieli efective	
								initiale	definitive					
A						B	1	2	3	4	5	6	7=5-6	8
7002			01			LOCUINTE, SERVICII SI DEZVOLTARE PUBLICA		2.001.000	3.369.470	3.236.550	3.236.550	3.236.550	8.917.809	
			55			CHELTUIELI CURENTE		1.428.470	1.428.470	1.421.131	1.421.131	1.421.131	1.090.281	
			55	01		TITLUL VII ALTE TRANSFERURI		1.428.470	1.428.470	1.421.131	1.421.131	1.421.131	1.090.281	
			55	01	18	A. Transferuri interne		1.428.470	1.428.470	1.421.131	1.421.131	1.421.131	1.090.281	
			70			Alte transferuri curente interne		1.428.470	1.428.470	1.421.131	1.421.131	1.421.131	1.090.281	
			71			CHELTUIELI DE CAPITAL		2.001.000	1.941.000	1.815.419	1.815.419	1.815.419	7.827.528	
			71	01		TITLUL X ACTIVE NEFINANCIARE		2.001.000	1.941.000	1.815.419	1.815.419	1.815.419	7.827.528	
			71	01		Active fixe		2.001.000	1.941.000	1.815.419	1.815.419	1.815.419	7.827.528	
			71	01	01	Constructii		625.000	1.546.000	1.486.156	1.486.156	1.486.156	7.671.076	
			71	01	30	Alte active fixe								
						(inclusiv reparatii capitale)		1.376.000	395.000	329.263	329.263	329.263	156.452	
7402						PROTECTIA MEDIULUI		9.502.000	9.936.800	9.109.086	9.109.086	9.109.086	10.833.145	
			01			CHELTUIELI CURENTE		7.307.000	8.655.000	8.498.868	8.498.868	8.498.868	8.662.491	
			51			TITLUL VI TRANSFERURI INTRE UNITATI ALE								
			51	02		ADMINISTRATIEI PUBLICE			320.000	265.319	265.319	265.319	265.319	
			51	02	29	Transferuri de capital			320.000	265.319	265.319	265.319	265.319	
						Alte transferuri de capital catre institutii publice								
			55			TITLUL VII ALTE TRANSFERURI		3.703.000	320.000	265.319	265.319	265.319	265.319	
			55	01		A. Transferuri interne		3.703.000	4.731.000	4.730.348	4.730.348	4.730.348	4.730.348	
			55	01	12	Investitii ale regiilor autonome si societatiilor comerciale cu capital de stat		3.703.000	4.731.000	4.730.348	4.730.348	4.730.348	4.730.348	
			56			TITLUL VIII PROIECTE CU FINANTARE DIN FONDURI EXTERNE NERAMBURSABILE (FEN) POSTADERARE		3.703.000	4.731.000	4.730.348	4.730.348	4.730.348	4.730.348	
								3.604.000	3.604.000	3.503.201	3.503.201	3.503.201	3.666.824	








Pag. 10 - lei-

Capi- tol	Sub- capi- tol	Pa- ra- graf	Gru- pa / Titlu	Ar- ti- col	Al- ne- at	Denumire indicator	Credite de angajament	Credite bugetare		Angajamente bugetare	Angajamente legale	Plati efectuate	Angajamente legale de platit	Cheltuieli efective
								initiale	definitive					
						<b>B</b>	<b>1</b>	<b>2</b>	<b>3</b>	<b>4</b>	<b>5</b>	<b>6</b>	<b>7=5-6</b>	<b>8</b>
						societatilor comerciale cu capital de stat		193.000	193.000	193.000	193.000	193.000		193.000
9902	97					excedent/deficit sect dezv		-3.412.320	-3.412.320			2.142.783		193.000

Conducatorul institutiei,



Conducatorul compartimentului  
financiar-contabil


**TURCU ANUTA**  
Director financiar-contabil





Capi- tol	Sub- capi- tol	Pa- ra- graf	Gru- pa / Tytu- col	Ali- ne- at	Denumire indicator	Prevederi bugetare initiale	Prevederi bugetare definitive	Drepturi constatate			Incasari realizate	Stingeri pe alte cai decat incasari	Drepturi constatate de incasat
								Total, din care:	din anii precedenti	din anul curent			
			<b>A</b>		<b>B</b>	<b>1</b>	<b>2</b>	<b>3=4+5</b>	<b>4</b>	<b>5</b>	<b>6</b>	<b>7</b>	<b>8=3-6-7</b>
4502					SUME PRIMITE DE LA UE/ALTI DONATORI IN CONTUL PLATILOR EFECTUATE SI PREFINANTARI	3.167.000	3.959.120	3.462.758		3.462.758	3.462.758		
	02				Fondul Social European		792.120	347.454		347.454	347.454		
		01			Sume primite in contul platilor efectuate in anul curent	444.120		241.927		241.927	241.927		
		03			Prefinantare	348.000		105.527		105.527	105.527		
	18				Programul Norvegian pentru Crestere Economica si Dezvoltare Durabila	3.167.000	3.167.000	3.115.304		3.115.304	3.115.304		
		03			Sume primite in avans	3.167.000	3.167.000	3.115.304		3.115.304	3.115.304		

Conducatorul institutiei,


Conducatorul compartimentului  
financiar-contabil


**TURCU ANUTA**  
Director Economic

**CONTUL DE EXECUTIE AL BUGETULUI LOCAL - CHELTUIELI**  
**SECTIUNEA DE FUNCTIONARE**  
**31.12.2011**

Capi- tol	Sub- capi- tol	Pa- ra- graf	Gru- pa / Titlu	Ar- ti- col	Ali- ne- at	Denumire indicator	Credite de angajament		Credite bugetare		Angajamente bugetare	Angajamente legale	Plati efectuate	Angajamente legale de platit	Cheltuieli efective
							1	2	3	4					
			<b>A</b>			<b>B</b>									
5002			01			TOTAL CHELTUIELI									
			10			CHELTUIELI CURENTE									
			10			TITLUL I CHELTUIELI DE PERSONAL									
			10	01		Cheltuieli salariale in bani									
			10	01	01	Salarii de baza									
			10	01	05	Sporuri pentru conditii de munca									
			10	01	06	Alte sporuri									
			10	01	10	Fond pentru posturi ocupate prin cumul									
			10	01	11	Fond aferent platii cu ora									
			10	01	12	Indemnizatii platite unor persoane din afara unitatii									
			10	01	13	Indemnizatii de delegare									
			10	01	30	Alte drepturi salariale in bani									
			10	03		Contributii									
			10	03	01	Contributii de asigurari sociale de stat									
			10	03	02	Contributii de asigurari de somaj									
			10	03	03	Contributii de asigurari sociale de sanatate									
			10	03	04	Contributii de asigurari pentru accidente de munca si boli profesionale									
			10	03	06	Contributii pentru concedii si indemnizatii									
			20			TITLUL II BUNURI SI SERVICII									
			20	01		Bunuri si servicii									
			20	01	01	Furnituri de birou									

Capi- tol	Sub- cap- tol	Pa- ra- graf	Gru- pa / Titlu	Ar- ti- col	Ali- ne- at	Denumire indicator	Credite de angajament	Credite bugetare		Angajamente legale	Plati efectuate	Angajamente legale de platit	Cheltuieli efective	
								2	3					
A						B	1	2	3	4	5	6	7=5-6	8
	20	01	02			Materiale pentru curatenie		118.160	102.580	97.444	97.444		97.444	97.142
	20	01	03			Incalzit, iluminat si forta motrica		1.984.640	1.771.350	1.762.008	1.762.008		1.762.008	1.786.987
	20	01	04			Apa, canal si salubritate		422.900	418.560	401.593	401.593		401.593	351.071
	20	01	05			Carburanti si lubrifianti		6.500	2.000	2.000	2.000		2.000	2.030
	20	01	06			Piese de schimb		18.530	7.710	7.692	7.692		7.692	4.990
	20	01	07			Transport		90.670	84.760	84.717	84.717		84.717	88.774
	20	01	08			Posta, telecomunicatii, radio, tv, internet		290.910	266.580	240.178	240.178		240.178	239.424
	20	01	09			Materiale si prestari de servicii cu caracter functional		6.956.550	6.777.590	6.654.943	6.654.943		6.654.943	6.961.798
	20	01	30			Alte bunuri si servicii pentru intretinere si functionare		587.540	716.260	672.144	672.144		672.144	688.011
	20	02				Reparatii curente		6.405.410	6.323.300	5.663.393	5.663.393		5.663.393	5.666.140
	20	03				Hrana		2.700	2.190	2.181	2.181		2.181	2.106
	20	03	01			Hrana pentru oameni		2.700	2.190	2.181	2.181		2.181	2.106
	20	04				Medicamente si materiale sanitare		19.000	19.000	7.141	7.141		7.141	14.295
	20	04	01			Medicamente		9.000	9.000	3.145	3.145		3.145	5.420
	20	04	02			Materiale sanitare		10.000	10.000	3.996	3.996		3.996	8.875
	20	05				Bunuri de natura obiectelor de inventar		648.270	749.170	685.957	685.957		685.957	167.174
	20	05	03			Lenjerie si accesorii de pat		1.000						
	20	05	30			Alte obiecte de inventar		647.270	749.170	685.957	685.957		685.957	167.174
	20	06				Deplasari, detasari, transferari		169.070	165.040	69.573	69.573		69.573	69.549
	20	06	01			Deplasari interne, detasari, transferari		119.070	115.040	67.516	67.516		67.516	67.516
	20	06	02			Deplasari in strainatate		50.000	50.000	2.057	2.057		2.057	67.516
	20	09				Materiale de laborator		1.800	100					2.033
	20	11				Carti, publicatii si materiale								

Capi- tol	Sub- capi- tol	Pa- ra- graf	Gru- pa / Titlu	Ar- ti- col	Ali- ne- at	Denumire indicator	Credite de angajament	Credite bugetare		Angajamente bugetare	Angajamente legale	Plati efectuate	Angajamente legale de platit	Cheltuieli efective
								2	3					
A						B	1	2	3	4	5	6	7=5-6	8
						documentare								
			20	13		Pregatire profesionala		4.200	2.190	2.179	2.179	2.179		1.705
			20	14		Protectia muncii		44.000	35.670	32.004	32.004	32.004		32.004
			20	19		Contributii ale administratiei publice locale la realizarea unor lucrari si servicii de interes public local, in baza unor conventii sau contracte de asociere		26.290	15.410	15.231	15.231	15.231		15.231
			20	24		Comisioane si alte costuri aferente imprumuturilor		250.000	288.000	271.100	271.100	271.100		271.100
			20	24	01	Comisioane si alte costuri aferente imprumuturilor externe			446.000	445.265	445.265	445.265		445.068
			20	25		Cheltuieli judiciare si extrajudiciare derivate din actiuni in reprezentarea intereselor statului, potrivit dispozitiilor legale			446.000	445.265	445.265		445.068	
			20	30		Alte cheltuieli		260.000	222.000	73.578	73.578	73.578		73.578
			20	30	02	Protocol si reprezentare		1.527.550	1.237.760	1.163.795	1.163.795	1.163.795		1.127.515
			20	30	04	Chirii		30.000	30.000	18.470	18.470	18.470		18.470
			20	30	30	Alte cheltuieli cu bunuri si servicii		96.700	94.170	94.164	94.164	94.164		94.164
			40			TITLUL IV SUBVENTII		1.400.850	1.113.590	1.051.161	1.051.161	1.051.161		1.014.881
			40	03		Subventii pentru acoperirea diferentelor de pret si tarif		1.300.000	1.684.000	1.674.718	1.674.718	1.674.718		1.674.718
			50			TITLUL V FONDURI DE REZERVA		1.300.000	1.684.000	1.674.718	1.674.718	1.674.718		1.674.718
			50	04		Fond de rezerva bugetara la dispozitia autoritatilor locale		300.000	240.000					
			51			TITLUL VI TRANSFERURI INTRE UNITATI ALE		300.000	240.000					

Capi- tol	Sub- capi- tol	Pa- ra- graf	Gru- pa / Titlu	Ar- ti- col	Ali- ne- at	Denumire indicator	Credite de angajament	Credite bugetare		Angajamente legale	Plati efectuate	Angajamente legale de platit	Cheltuieli efective	
								initiale	definitive					
A						B	1	2	3	4	5	6	7=5-6	8
						ADMINISTRATIEI PUBLICE		11.753.000	11.596.060	11.281.472	11.281.472	11.281.472	11.281.472	
			51	01		Transferuri curente		11.753.000	11.596.060	11.281.472	11.281.472	11.281.472	11.281.472	
			51	01	01	Transferuri catre institutii publice		10.437.000	10.080.260	9.797.341	9.797.341	9.797.341	9.797.341	
			51	01	32	Reabilitarea termica a cladirilor de locuit		716.000	715.800	684.131	684.131	684.131	684.131	
			51	01	46	Transferuri din bugetele locale pentru finantarea cheltuielilor curente din domeniul sanataii		600.000	800.000	800.000	800.000	800.000	800.000	
			57	02		TITLUL VIII ASISTENTA SOCIALA		4.910.000	5.151.320	5.136.026	5.136.026	5.136.026	5.061.045	
			57	02		Ajutoare sociale		4.910.000	5.151.320	5.136.026	5.136.026	5.136.026	5.061.045	
			57	02	01	Ajutoare sociale in numerar		4.910.000	5.151.320	5.136.026	5.136.026	5.136.026	5.061.045	
			59			TITLUL IX ALTE CHELTUIELI		100.000	100.000	90.966	90.966	90.966	90.966	
			59	01		Burse		100.000	100.000	90.966	90.966	90.966	90.966	
			84			PLATI EFECTUATE IN ANII PRECEDENTI SI RECUPERATE IN ANUL CURENT								
			85			Titlul XV PLATI EFECTUATE IN ANII PRECEDENTI SI RECUPERATE								
			85	01		IN ANUL CURENT								
			85	01	01	Plati efectuate in anii precedenti si recuperate in anul curent								
			85	01	01	Plati efectuate in anii precedenti si recuperate in anul curent (SF)								
5100	02					Partea I-a SERVICII PUBLICE GENERALE		9.079.320	8.684.120	-30.907	-30.907	-30.907	7.600.598	
5102						AUTORITATI PUBLICE SI ACTIUNI EXTERNE CHELTUIELI CURENTE		6.369.320	6.034.120	7.736.135	7.529.206	206.929	5.238.756	
			01			CHELTUIELI CURENTE		6.369.320	6.034.120	5.374.293	5.167.364	206.929	5.238.756	
			10			TITLUL I CHELTUIELI DE PERSONAL		3.306.000	2.970.800	2.970.800	2.768.119	202.681	2.811.301	



Capi- tol	Sub- cap- tol	Pa- ra- graf	Gru- pa / Titlu	Ar- ti- col	Ali- ne- at	Denumire indicator	Credite de angajament	Credite bugetare		Angajamente bugetare	Angajamente legale	Plati efectuate	Angajamente legale de platit	Cheltuieli efective	
								2	3						
<b>A</b>							<b>1</b>	<b>2</b>	<b>3</b>	<b>4</b>	<b>5</b>	<b>6</b>	<b>7=5-6</b>	<b>8</b>	
<b>B</b>															
	10	01				Cheltuieli salariale in bani		2.616.000	2.280.800	2.280.800	2.280.800	2.191.386	89.414	2.227.510	
	10	01	01			Salarii de baza		2.167.000	1.951.800	1.951.800	1.951.800	1.927.479	24.321	1.977.039	
	10	01	05			Sporuri pentru conditiu de munca		152.000	112.000	112.000	112.000	108.001	3.999	109.632	
	10	01	12			Indemnizatii platite unor persoane din afara unitatii									
	10	01	13			Indemnizatii de delegare		180.000	180.000	180.000	180.000	133.353	46.647	135.171	
	10	01	30			Alte drepturi salariale in bani		100.000	20.000	20.000	20.000	5.668	14.332	5.668	
	10	03				Contributii		17.000	17.000	17.000	17.000	16.885	115		
	10	03	01			Contributii de asigurari sociale de stat		690.000	690.000	690.000	690.000	576.733	113.267	583.791	
	10	03	02			Contributii de asigurari de somaj		512.000	507.000	507.000	507.000	429.332	77.668	437.726	
	10	03	03			Contributii de asigurari sociale de sanatate		16.000	16.000	16.000	16.000	9.485	6.515	9.592	
	10	03	04			Contributii de asigurari pentru accidente de munca si boli profesionale		136.000	136.000	136.000	136.000	113.699	22.301	115.577	
	10	03	06			Contributii pentru concedii si indemnizatii		4.000	4.000	4.000	4.000	3.092	908	3.153	
	20					<b>TITLUL II BUNURI SI SERVICII</b>									
	20	01				Bunuri si servicii		22.000	27.000	27.000	27.000	21.125	5.875	17.743	
	20	01	01			Furnituri de birou		3.063.320	3.063.320	2.404.774	2.404.774	2.400.526	4.248	2.427.455	
	20	01	01			Materiale pentru curatenie		835.320	709.320	557.193	557.193	552.945	4.248	582.915	
	20	01	02			Incalzit, iluminat si forta motrica		70.320	70.320	46.034	46.034	46.034		48.977	
	20	01	03			Apa, canal si salubritate		10.000	10.000	4.875	4.875	4.875		4.012	
	20	01	04			Posta, telecomunicatii, radio, tv, internet		300.000	230.000	220.712	220.712	220.712		243.587	
	20	01	08			Materiale si prestari de servicii cu internet		30.000	30.000	13.060	13.060	11.774	1.286	13.060	
	20	01	09			Materiale si prestari de servicii cu internet		115.000	115.000	96.819	96.819	93.857	2.962	88.965	

Capi- tol	Sub- capi- tol	Pa- ra- graf	Gru- pa / Titlu	Ar- ti- col	Ali- ne- at	Denumire indicator	Credite de angajament	Credite bugetare		Angajamente legale	Plati efectuate	Angajamente legale de platit	Cheltuieli efective	
								2	3					
A						B	I	2	3	4	5	6	7=5-6	8
						caracter functional		190.000	134.000	99.770	99.770			103.677
	20	01	30			Alte bunuri si servicii pentru intretinere si functionare		120.000	120.000	75.923	75.923			80.637
	20	02				Reparatii curente		300.000	260.000	124.035	124.035			124.035
	20	05				Bunuri de natura obiectelor de inventar		40.000	40.000	8.533	8.533			8.533
	20	05	30			Alte obiecte de inventar		40.000	40.000	8.533	8.533			8.533
	20	06				Deplasari, detasari, transferari		100.000	100.000	4.587	4.587			4.587
	20	06	01			Deplasari interne, detasari, transferari		50.000	50.000	2.530	2.530			2.530
	20	06	02			Deplasari in strainatate		50.000	50.000	2.057	2.057			2.057
	20	13				Pregatire profesionala		28.000	28.000	24.342	24.342			24.342
	20	19				Contributii ale administratiei publice locale la realizarea unor lucrari si servicii de interes public local, in baza unor conventii sau contracte de asociere		250.000	288.000	271.100	271.100			271.100
	20	24				Comisioane si alte costuri aferente imprumuturilor			446.000	445.265	445.265			445.265
	20	24	01			Comisioane si alte costuri aferente imprumuturilor externe			446.000	445.265	445.265			445.265
	20	25				Cheltuieli judiciare si extrajudiciare derivate din actiuni in reprezentarea intereselor statului, potrivit dispozitiilor legale			222.000	73.578	73.578			73.578
	20	30				Alte cheltuieli		1.250.000	970.000	896.141	896.141			896.141
	20	30	02			Protocol si reprezentare		30.000	30.000	18.470	18.470			18.470
	20	30	30			Alte cheltuieli cu bunuri si servicii		1.220.000	940.000	877.671	877.671			877.671
	84					PLATI EFECTUATE IN ANII PRECEDENTI SI								



Capi- tol	Sub- pa- ra- graf	Gru- pa / Titlu	Ar- ti- col	Ali- ne- at	Denumire indicator	Credite de angajament	Credite bugetare		Angajamente bugetare	Angajamente legale	Plati efectuate	Angajamente legale de platit	Cheltuieli efective
							2	3					
A					B	1	2	3	4	5	6	7=5-6	8
					caracter functional								
	20	05			Bunuri de natura obiectelor de inventar		24.000	24.000	13.114	13.114	13.114		13.375
	20	05	30		Alte obiecte de inventar		10.000	10.000	4.343	4.343	4.343		39
	51				TITLUL VI TRANSFERURI INTRE UNITATI ALE ADMINISTRATIEI PUBLICE		10.000	10.000	4.343	4.343	4.343		39
	51	01			Transferuri curente		1.145.000	1.035.000	824.044	824.044	824.044		824.044
	51	01	01		Transferuri catre institutiile publice		1.145.000	1.035.000	824.044	824.044	824.044		824.044
	84				PLATI EFECTUATE IN ANII PRECEDENTI SI RECUPERATE IN ANUL CURENT		1.145.000	1.035.000	824.044	824.044	824.044		824.044
	85				Titlul XV PLATI EFECTUATE IN ANII PRECEDENTI SI RECUPERATE IN ANUL CURENT				-220	-220	-220		
	85	01			Plati efectuate in anii precedenti si recuperate in anul curent				-220	-220	-220		
	85	01	01		Plati efectuate in anii precedenti si recuperate in anul curent (SF)				-220	-220	-220		
6500	02				Partea III-a CHELTUIELI SOCIAL-CULTURALE								
6502					INVATAMANT		35.574.000	34.733.430	34.659.897	34.659.897	34.343.571	316.326	34.173.711
	01				CHELTUIELI CURENTE		23.958.000	22.812.000	22.775.743	22.775.743	22.461.363	314.380	22.422.327
	10				TITLUL I CHELTUIELI DE PERSONAL		23.958.000	22.812.000	22.802.049	22.802.049	22.487.669	314.380	22.422.327
	10	01			Cheltuieli salariale in bani		19.783.000	18.637.000	18.637.000	18.637.000	18.322.620	314.380	18.402.407
	10	01	01		Salarii de baza		15.316.890	14.557.940	14.557.940	14.557.940	14.368.967	188.973	14.450.037
	10	01	05		Sporuri pentru conditii de munca		12.111.170	11.961.610	11.961.610	11.961.610	11.881.432	80.178	11.922.333
	10	01	06		Alte sporuri		8.090	3.590	3.590	3.590	3.112	478	3.691
	10	01	10		Fond pentru posturi ocupate prin cumul		793.110	621.700	621.700	621.700	562.729	58.971	514.379
	10	01	11		Fond aferent platii cu ora		221.460	139.720	139.720	139.720	133.719	6.001	132.030
	10	01	11				734.710	674.490	674.490	674.490	660.379	14.111	686.781

Capi- tol	Sub- capi- tol	Pa- ra- graf	Gru- pa / Titlu	Ar- ti- col	Ali- ne- at	Denumire indicator	Credite de angajament	Credite bugetare		Angajamente bugetare	Angajamente legale	Plati efectuate	Angajamente legale de platit	Cheltuieli efective	
								initiale	definitive						
A						B	1	2	3	4	5	6	7-5-6	8	
	10	01	30			Alte drepturi salariale in bani		1.448.350	1.156.830	1.156.830	1.156.830	1.127.596	29.234	1.190.823	
	10	03				Contributii		4.466.110	4.079.060	4.079.060	4.079.060	3.953.653	125.407	3.952.370	
	10	03	01			Contributii de asigurari sociale de stat		3.280.250	3.050.410	3.050.410	3.050.410	3.014.407	36.003	3.007.060	
	10	03	02			Contributii de asigurari de somaj		106.320	82.560	82.560	82.560	71.371	11.189	70.195	
	10	03	03			Contributii de asigurari sociale de sanatate		888.230	787.300	787.300	787.300	753.054	34.246	751.249	
	10	03	04			Contributii de asigurari pentru accidente de munca si boli profesionale		52.900	39.700	39.700	39.700	30.382	9.318	30.756	
	10	03	06			Contributii pentru concedii si indemnizatii		138.410	119.090	119.090	119.090	84.439	34.651	93.110	
	20					TITLUL II BUNURI SI SERVICII		4.075.000	4.075.000	4.074.083	4.074.083	4.074.083		3.928.954	
	20	01				Bunuri si servicii		3.123.710	3.037.570	3.037.262	3.037.262	3.037.262		3.002.379	
	20	01	01			Furnituri de birou		86.310	84.180	84.145	84.145	84.145		84.261	
	20	01	02			Materiale pentru curatenie		108.160	92.580	92.569	92.569	92.569		93.130	
	20	01	03			Incalzit, iluminat si forta motrica		1.684.640	1.541.350	1.541.296	1.541.296	1.541.296		1.543.400	
	20	01	04			Apa, canal si salubritate		392.900	388.560	388.533	388.533	388.533		338.011	
	20	01	05			Carburanti si lubrifianti		6.500	2.000	2.000	2.000	2.000		2.030	
	20	01	06			Piese de schimb		18.530	7.710	7.692	7.692	7.692		4.990	
	20	01	07			Transport		90.670	84.760	84.717	84.717	84.717		88.774	
	20	01	08			Posta, telecomunicatii, radio, tv, internet		165.910	141.580	141.544	141.544	141.544		148.644	
	20	01	09			Materiale si prestari de servicii cu caracter functional		102.550	98.590	98.545	98.545	98.545		91.765	
	20	01	30			Alte bunuri si servicii pentru intretinere si functionare		467.540	596.260	596.221	596.221	596.221		607.374	

Capi- tol	Sub- capi- tol	Pa- ra- graf	Gru- pa/ Titlu	Ar- ti- col	Ali- ne- at	Denumire indicator	Credite de angajament	Credite bugetare		Angajamente bugetare	Angajamente legale	Plati efectuate	Angajamente legale de platit	Cheltuieli efective
								initiale	definitive					
A						B	1	2	3	4	5	6	7=5-6	8
	20	02				Reparatii curente		485.410	557.900	557.827	557.827	557.827		560.374
	20	03				Hrana		2.700	2.190	2.181	2.181	2.181		2.106
	20	03	01			Hrana pentru oameni		2.700	2.190	2.181	2.181	2.181		2.106
	20	05				Bunuri de natura obiectelor de inventar		68.270	119.170	119.101	119.101	119.101		42.937
	20	05	03			Lenjerie si accesorii de pat		1.000						
	20	05	30			Alte obiecte de inventar		67.270	119.170	119.101	119.101	119.101		42.937
	20	06				Deplasari, detasari, transferari		69.070	65.040	64.986	64.986	64.986		64.986
	20	06	01			Deplasari interne, detasari, transferari		69.070	65.040	64.986	64.986	64.986		64.986
	20	09				Materiale de laborator		1.800	100					
	20	11				Carti, publicatii si materiale documentare		4.200	2.190	2.179	2.179	2.179		1.705
	20	13				Pregatire profesionala		16.000	7.670	7.662	7.662	7.662		7.662
	20	14				Protectia muncii		26.290	15.410	15.231	15.231	15.231		15.231
	20	30				Alte cheltuieli		277.550	267.760	267.654	267.654	267.654		231.374
	20	30	04			Chirii		96.700	94.170	94.164	94.164	94.164		94.164
	20	30	30			Alte cheltuieli cu bunuri si servicii		180.850	173.590	173.490	173.490	173.490		137.210
	59					TITLUL IX ALTE CHELTUIELI		100.000	100.000	90.966	90.966	90.966		90.966
	59	01				Burse		100.000	100.000	90.966	90.966	90.966		90.966
	84					PLATI EFECTUATE IN ANII PRECEDENTI SI RECUPERATE IN ANUL CURENT				-26.306	-26.306	-26.306		
	85					Titlul XV PLATI EFECTUATE IN ANII PRECEDENTI SI RECUPERATE IN ANUL CURENT				-26.306	-26.306	-26.306		
	85	01				Plati efectuate in anii precedenti si recuperate in anul curent				-26.306	-26.306	-26.306		
	85	01	01			Plati efectuate in anii precedenti si recuperate in anul curent				-26.306	-26.306	-26.306		

Capi- tol	Sub- capi- tol	Pa- ra- graf	Gru- pa / Titlu col	Ar- ti- col	Ali- ne- at	Denumire indicator	Credite de angajament	Credite bugetare		Angajamente bugetare	Angajamente legale	Plati efectuate	Angajamente legale de platit	Cheltuieli efective
								initiale	definitive					
A						B	1	2	3	4	5	6	7=5-6	8
6602						recuperate in anul curent (SF)								
	01					SANATATE		908.000	1.108.000	-26.306	-26.306	-26.306		
	10					CHELTUIELI CURENTE		908.000	1.108.000	1.096.141	1.096.141	1.094.195	1.946	1.107.661
	10					TITLUL I CHELTUIELI DE PERSONAL		289.000	289.000	1.096.141	1.096.141	1.094.195	1.946	1.107.661
	10	01				Cheltuieli salariale in bani		226.000	226.000	289.000	289.000	287.054	1.946	290.939
	10	01	01			Salarii de baza		196.000	196.000	226.000	226.000	225.941	59	228.248
	10	01	05			Sporuri pentru conditii de munca		30.000	30.000	196.000	196.000	196.000	59	19.445
	10	03				Contributii		63.000	63.000	30.000	30.000	29.941	1.887	62.691
	10	03	01			Contributii de asigurari sociale de stat		47.000	47.000	63.000	63.000	61.113		
	10	03	02			Contributii de asigurari de somaj		1.000	1.000	47.000	47.000	47.000		47.335
	10	03	03			Contributii de asigurari sociale de sanatate		12.000	12.000	1.000	1.000	999	1	1.132
	10	03	04			Contributii de asigurari pentru accidente de munca si boli profesionale		1.000	1.000	12.000	12.000	11.999	1	11.769
	10	03	06			Contributii pentru concedii si indemnizatii		2.000	2.000	1.000	1.000	670	330	531
	20					TITLUL II BUNURI SI SERVICII		19.000	19.000	2.000	2.000	445	1.555	1.924
	20	04				Medicamente si materiale sanitare		19.000	19.000	7.141	7.141	7.141		16.722
	20	04	01			Medicamente		9.000	9.000	7.141	7.141	7.141		14.295
	20	04	02			Materiale sanitare		10.000	10.000	3.145	3.145	3.145		5.420
	20	05				Bunuri de natura obiectelor de inventar				3.996	3.996			8.875
	20	05	30			Alte obiecte de inventar								2.427
	51					TITLUL VI TRANSFERURI INTRE UNITATI ALE ADMINISTRATIEI PUBLICE		600.000	800.000		800.000			800.000
	51	01				Transferuri curente		600.000	800.000		800.000			800.000






Capi- tol	Sub- capitol	Pa- ra- graf	Gru- pa/ Titlu	Ar- ti- col	Ali- ne- at	Denumire indicator	Credite de angajament	Credite bugetare		Angajamente bugetare	Angajamente legale	Plati efectuate	Angajamente legale de platit	Cheltuieli efective
								initiale	definitive					
A						B	1	2	3	4	5	6	7=5-6	8
			20	01	09	Materiale si prestari de servicii cu caracter functional		700.000	726.000	725.549	725.549	725.549	7=5-6	8
			51			TITLUL VI TRANSFERURI INTRE UNITATI ALE ADMINISTRATIEI PUBLICE		2.480.000	2.280.000	2.273.440	2.273.440	2.273.440		725.549
			51	01		Transferuri curente		2.480.000	2.280.000	2.273.440	2.273.440	2.273.440		725.549
			51	01	01	Transferuri catre institutiile publice		2.480.000	2.280.000	2.273.440	2.273.440	2.273.440		725.549
			57			TITLUL VIII ASISTENTA SOCIALA		4.910.000	5.151.320	5.136.026	5.136.026	5.136.026		725.549
			57	02		Ajutoare sociale		4.910.000	5.151.320	5.136.026	5.136.026	5.136.026		725.549
			57	02	01	Ajutoare sociale in numerar		4.910.000	5.151.320	5.136.026	5.136.026	5.136.026		725.549
			84			PLATIEFECTUATE IN ANII PRECEDENTI SI RECUPERATE IN ANUL CURENT				-3.100	-3.100	-3.100		725.549
			85			Titlul XV PLATIEFECTUATE IN ANII PRECEDENTI SI RECUPERATE IN ANUL CURENT				-3.100	-3.100	-3.100		725.549
			85	01		Plati efectuate in anii precedenti si recuperate in anul curent				-3.100	-3.100	-3.100		725.549
			85	01	01	Plati efectuate in anii precedenti si recuperate in anul curent (SF)				-3.100	-3.100	-3.100		725.549
7000	02					Partea IV-a SERVICII SI DEZVOLTARE PUBLICA, LOCUINTE, MEDIU SI APE LOCUINTE, SERVICII SI DEZVOLTARE PUBLICA CHELTUIELI CURENTE		9.980.000	9.634.800	9.181.042	9.181.042	9.180.783	259	9.526.526
7002			01					3.646.000	3.355.800	2.919.291	2.919.291	2.919.032	259	2.954.857
			20			TITLUL II BUNURI SI SERVICII		3.646.000	3.355.800	2.919.291	2.919.291	2.919.032	259	2.954.857
			20	01		Bunuri si servicii		2.930.000	2.640.000	2.235.160	2.235.160	2.234.901	259	2.270.726
			20	01	09	Materiale si prestari de servicii cu caracter functional		2.280.000	1.995.000	1.940.632	1.940.632	1.940.373	259	1.940.181
								2.280.000	1.995.000	1.940.632	1.940.632	1.940.373	259	1.940.181

Capi- tol	Sub- capi- tol	Pa- ra- graf	Gru- pa / Titlu	Ar- ti- col	Ali- ne- at	Denumire indicator	Credite de angajament	Credite bugetare		Angajamente bugetare	Angajamente legale	Plati efectuate	Angajamente legale de platit	Cheltuieli efective
								2	3					
			A			B	1	2	3	4	5	6	7=5-6	8
			20	02		Reparatii curente		650.000	645.000	294.528	294.528	294.528		294.528
			20	05		Bunuri de natura obiectelor de inventar								36.017
			20	05	30	Alte obiecte de inventar								36.017
			51			TITLUL VI TRANSFERURI INTRE UNITATI ALE								
			51	01		ADMINISTRATIEI PUBLICE		716.000	715.800	684.131	684.131	684.131		684.131
			51	01		Transferuri curente		716.000	715.800	684.131	684.131	684.131		684.131
			51	01	32	Reabilitarea termica a cladirilor de locuit		716.000	715.800	684.131	684.131	684.131		684.131
7402			01			PROTECTIA MEDIULUI		6.334.000	6.279.000	6.261.751	6.261.751	6.261.751		6.571.669
			20			CHELTUIELI CURENTE		6.334.000	6.279.000	6.261.751	6.261.751	6.261.751		6.571.669
			20	01		TITLUL II BUNURI SI SERVICII		3.600.000	3.740.000	3.739.993	3.739.993	3.739.993		4.049.911
			20	01	09	Bunuri si servicii		3.600.000	3.740.000	3.739.993	3.739.993	3.739.993		4.049.911
			20	01		Materiale si prestari de servicii cu caracter functional		3.600.000	3.740.000	3.739.993	3.739.993	3.739.993		4.049.911
			51			TITLUL VI TRANSFERURI INTRE UNITATI ALE								
			51	01		ADMINISTRATIEI PUBLICE		2.734.000	2.539.000	2.521.758	2.521.758	2.521.758		2.521.758
			51	01		Transferuri curente		2.734.000	2.539.000	2.521.758	2.521.758	2.521.758		2.521.758
			51	01	01	Transferuri catre institutiile publice		2.734.000	2.539.000	2.521.758	2.521.758	2.521.758		2.521.758
8000	02					Partea V-a ACTIUNI ECONOMICE		6.860.000	7.184.400	6.953.041	6.953.041	6.953.041		6.479.102
8302						AGRICULTURA, SILVICULTURA, SI VANATOARE								
			01			CHELTUIELI CURENTE		60.000	60.000	37.340	37.340	37.340		37.340
			20			TITLUL II BUNURI SI SERVICII		60.000	60.000	37.340	37.340	37.340		37.340
			20	01		Bunuri si servicii		60.000	60.000	37.340	37.340	37.340		37.340
			20	01	09	Materiale si prestari de servicii cu caracter functional		60.000	60.000	37.340	37.340	37.340		37.340

Pag. 15 - lei-

Capi- tol	Sub- capi- tol	Pa- ra- graf	Gru- pa / Titlu	Ar- ti- col	Al- ne- at	Denumire indicator	Credite de angajament	Credite bugetare		Angajamente bugetare	Angajamente legale	Plati efectuate	Angajamente legale de platit	Cheltuieli efective
								initiale	definitive					
A						B	1	2	3	4	5	6	7=5-6	8
8402			01			TRANSPORTURI		6.800.000	7.124.400	6.915.701	6.915.701	6.915.701	6.915.701	6.441.762
			20			CHELTUIELI CURENTE		6.800.000	7.124.400	6.915.701	6.915.701	6.915.701	6.915.701	6.441.762
			20	02		TITLUL II BUNURI SI SERVICII		5.500.000	5.440.400	5.240.983	5.240.983	5.240.983	5.240.983	4.767.044
			20	02		Reparatii curente		4.970.000	4.860.400	4.687.003	4.687.003	4.687.003	4.687.003	4.687.003
			20	05		Bunuri de natura obiectelor de inventar		530.000	580.000	553.980	553.980	553.980	553.980	80.041
			20	05	30	Alte obiecte de inventar		530.000	580.000	553.980	553.980	553.980	553.980	80.041
			40			TITLUL IV SUBVENTII		1.300.000	1.684.000	1.674.718	1.674.718	1.674.718	1.674.718	1.674.718
			40	03		Subventii pentru acoperirea diferentelor								
						de pret si tarif								
9902	96					excedent/deficit sect funct		1.300.000	1.684.000	1.674.718	1.674.718	1.674.718	1.674.718	1.674.718

Conducatorul institutiei,



Conducatorul compartimentului  
financiar-contabil



TURCU MIHAILA  
Din...

CONTUL DE EXECUTIE AL BUGETULUI LOCAL - VENITURI  
SECTIUNEA DE FUNCTIONARE  
31.12.2011

Capi- tol	Sub- capi- tol	Pa- ra- graf	Gru- pa / Titlu	Ali- ne- at	Denumire indicator	Prevederi bugetare initiale	Prevederi bugetare definitive	Drepturi constatate			Incasari realizate	Singeri pe alte cai decat incasari	Pag. 1 - lei-
								Total, din care:	din anii precedenti	din anul curent			
A					B	1	2	3=4+5	4	5	6	7	
0001	02				TOTAL VENITURI-BUGET LOCAL	62.682.320	61.315.750	70.360.291	5.122.435	65.237.856	63.812.729	-41.666	6.589.228
0002					I. VENITURI CURENTE	62.682.320	61.304.580	70.349.131	5.122.435	65.226.696	63.801.569	-41.666	6.589.228
0003					A. VENITURI FISCALE	75.802.000	74.984.260	80.595.757	3.314.596	77.281.161	76.250.216	24.722	4.320.819
0004					A1. IMPOZIT PE VENIT, PROFIT SI CASTIGURI DIN CAPITAL	32.480.000	32.658.260	33.885.987		33.885.987	33.885.987		
0300					A1.2 IMPOZIT PE VENIT, PROFIT SI CASTIGURI DIN CAPITAL DE LA PERSOANE FIZICE	32.467.000	32.645.260	33.875.054		33.875.054	33.875.054		
0302					IMPOZIT PE VENIT	279.000	279.000	556.331		556.331	556.331		
18					Impozitul pe veniturile din transferul proprietatilor imobiliare din patrimoniul personal	279.000	279.000	556.331		556.331	556.331		
0402					COTE SI SUME DEFALCATE DIN IMPOZITUL PE VENIT	32.188.000	32.366.260	33.318.723		33.318.723	33.318.723		
01					Cote defalcate din impozitul pe venit	31.343.000	31.343.000	32.295.463		32.295.463	32.295.463		
04					Sume alocate din cotele defalcate din impozitul pe venit pentru echilibrarea bugetelor locale	845.000	1.023.260	1.023.260		1.023.260	1.023.260		
0500	02				A1.3 ALTE IMPOZITE PE VENIT, PROFIT SI CASTIGURI DIN CAPITAL	13.000	13.000	10.933		10.933	10.933		
0502					ALTE IMPOZITE PE VENIT, PROFIT SI CASTIGURI DIN CAPITAL DE LA PERSOANE FIZICE	13.000	13.000	10.933		10.933	10.933		
50					Alte impozite pe venit, profit si castiguri din capital	13.000	13.000	10.933		10.933	10.933		
0700	02				A3 IMPOZITE SI TAXE PE PROPRIETATE	14.585.000	14.585.000	17.939.322	2.178.672	15.760.650	14.860.807	47.534	3.030.981


Capi- toł	Sub- capi- toł	Pa- ra- gra- f / Titlu	Ar- ti- col	Ali- ne- at	Denumire indicator	Prevederi bugetare initiale		Prevederi bugetare definitive		Drepturi constatate			Incasari realizate	Singeri pe alte cai decat incasari	Drepturi constatate de incasat
						1	2	Total, din care:	din anii precedenti	din anul curent	6	7			
A					B	1	2	3=4+5	4	5	6	7	8=3-6-7		
0702					IMPOZITE SI TAXE PE PROPRIETATE										
	01				Impozit si taxa pe cladiri	14.585.000	14.585.000	17.939.322	2.178.672	15.760.650	14.860.807	47.534	3.030.981		
		01			Impozit pe cladiri de la persoane fizice	12.284.000	12.284.000	15.590.655	1.944.440	13.646.215	12.840.453	49.548	2.700.654		
		02			Impozit si taxa pe cladiri de la persoane juridice	2.900.000	2.900.000	3.566.433	485.188	3.081.245	3.019.503	2.166	544.764		
	02				Impozit si taxa pe teren	9.384.000	9.384.000	12.024.222	1.459.252	10.564.970	9.820.950	47.382	2.155.890		
		01			Impozit pe terenuri de la persoane fizice	1.068.000	1.068.000	1.409.366	227.186	1.182.180	1.100.515	-2.021	310.872		
		02			Impozit si taxa pe teren de la persoane juridice	519.000	519.000	649.418	109.424	539.994	511.445	442	137.531		
	03				Impozitul pe terenul extravilan	429.000	429.000	607.094	86.166	520.928	470.054	-2.459	139.499		
					Taxe judiciare de timbru si alte taxe de timbru	120.000	120.000	152.854	31.596	121.258	119.016	-4	33.842		
					A4 IMPOZITE SI TAXE PE BUNURI SI SERVICII	1.233.000	1.233.000	939.301	7.046	932.255	919.839	7	19.455		
1000	02				SUME DEFALCATE DIN TVA	28.650.000	27.654.000	28.685.063	1.135.924	27.549.139	27.418.037	-22.812	1.289.838		
1102	02				Sume defalcate din taxa pe valoarea adaugata pentru finantarea cheltuielilor descentralizate la nivelul comunelor, oraselor, municipiilor, sectoarelor si Municipiului Bucuresti	22.538.000	21.542.000	21.227.620		21.227.620	21.227.620				
					Sume defalcate din taxa pe valoarea adaugata pentru echilibrarea bugetelor locale	22.163.000	21.137.000	20.822.620		20.822.620	20.822.620				
	06				ALTE IMPOZITE SI TAXE GENERALE PE	375.000	405.000	405.000		405.000	405.000				

Capi- tol	A			Denumire indicator	Prevederi bugetare initiale	Prevederi bugetare definitive	Drepturi constatate			Incasari realizate	Stingeri pe alte cai decat incasari	Pag. 3 - lei- Drepturi constatate de incasat			
	Sub- capi- tol	Pa- ra- gra- f	Tytu- l				Total, din care:	din anii precedenti	din anul curent				6	7	8=3-6-7
1202				B											
	07			SI SERVICII	85.000	85.000	94.522	94.522	94.522	94.522					
				Taxe hoteliere	85.000	85.000	94.522	94.522	94.522	94.522					
1502	01			TAXE PE SERVICII SPECIFICE	2.549.000	2.549.000	3.137.395	591.426	2.545.969	2.482.935	-1.005	655.465			
				Impozit pe spectacole	9.000	9.000	30.798	30.798	30.798	26.934	-47	3.911			
1602	50			Alte taxe pe servicii specifice	2.540.000	2.540.000	3.106.597	591.426	2.515.171	2.456.001	-958	651.554			
				TAXE PE UTILIZAREA BUNURILOR, AUTORIZAREA UTILIZARII BUNURILOR SAU PE DESFASURAREA DE ACTIVITATI	3.478.000	3.478.000	4.225.526	544.498	3.681.028	3.612.960	-21.807	634.373			
	02			Impozit pe mijloacele de transport	2.666.000	2.666.000	3.517.694	492.506	3.025.188	2.971.596	-20.674	566.772			
		01		Impozit pe mijloacele de transport	1.269.000	1.269.000	1.686.767	273.892	1.412.875	1.397.182	-5.347	294.932			
		01		detinute de persoane fizice*)	1.397.000	1.397.000	1.830.927	218.614	1.612.313	1.574.414	-15.327	271.840			
		02		Impozit pe mijloace de transport	631.000	631.000	476.935		476.935	476.935					
		02		detinute persoane de juridice*)	181.000	181.000	230.897	51.992	178.905	164.429	-1.133	67.601			
1800	02			Taxe si tarife pentru eliberarea de licente si autorizatii de functionare	87.000	87.000	85.385		85.385	85.385					
1802	50			Alte taxe pe utilizarea bunurilor, autorizarea utilizarii bunurilor sau pe desfasurare de activitati	87.000	87.000	85.385		85.385	85.385					
				A6. ALTE IMPOZITE SI TAXE FISCALE	87.000	87.000	85.385		85.385	85.385					
				ALTE IMPOZITE SI TAXE FISCALE	87.000	87.000	85.385		85.385	85.385					
				Alte impozite si taxe	-13.119.680	-13.679.680	-10.246.626	1.807.839	-12.054.465	-12.448.647	-66.388	2.268.409			
2900	02			C. VENITURI NEFISCALE	2.677.000	2.677.000	3.910.738	874.117	3.036.621	2.956.241	-66.561	1.021.058			
3000				C1. VENITURI DIN PROPRIETATE	2.677.000	2.677.000	3.910.738	874.117	3.036.621	2.956.241	-66.561	1.021.058			
3002				VENITURI DIN PROPRIETATE	2.677.000	2.677.000	3.910.738	874.117	3.036.621	2.956.241	-66.561	1.021.058			
				Venituri din concesiuni si inchirieri	2.677.000	2.677.000	3.910.738	874.117	3.036.621	2.956.241	-66.561	1.021.058			

Capi- tol	Sub- capi- tol	Pa- ra- graf	Gru- pa / Titlu	Ar- ti- col	Ali- ne- at	Denumire indicator	Prevederi bugetare initiale		Prevederi bugetare definitive		Drepturi constatate			Sfingeri pe alte cai decat incasari	Pag. 4 - lei- 8=3-6-7
							1	2	Total, din care:	din ani precedenti	din anul curent	6	7		
A						B	3=4+5	4	5	6	7	8=3-6-7			
3300	02					C2. VANZARI DE BUNURI SI SERVICII	-15.796.680	-16.356.680	-14.157.364	933.722	-15.091.086	-15.404.888	173	1.247.351	
3302						VENITURI DIN PRESTARI DE SERVICII SI ALTE ACTIVITATI									
	08					Venituri din prestari de servicii	472.000	472.000	608.805	20.323	588.482	454.724		154.081	
	10					Contributia parintilor sau sustinatorilor legali pentru intretinerea copiilor in crese	388.000	388.000	294.195		294.195	294.195			
	12					Contributia persoanelor beneficiare ale cantinelor de ajutor social	22.000	22.000	43.892		43.892	43.892			
	24					Taxe din activitati cadastrale si agricultura	1.000	1.000	1.227		1.227	1.227			
	28					Venituri din recuperarea cheltuielilor de judecata, imputatii si despagubiri	1.000	1.000	738		738	738			
	50					Alte venituri din prestari de servicii si alte activitati	59.000	59.000	265.303	17.373	247.930	114.672		150.631	
3402						VENITURI DIN TAXE ADMINISTRATIVE, ELIBERARI PERMISE	1.000	1.000	3.450	2.950	500			3.450	
	02					Taxe extrajudiciare de timbru	351.000	351.000	333.017		333.017	333.017			
	50					Alte venituri din taxe administrative, eliberari permise	350.000	350.000	330.748		330.748	330.748			
3502						AMENZI, PENALITATI SI CONFISCARI	1.000	1.000	2.269		2.269	2.269			
	01					Venituri din amenzi si alte sanctiuni aplicate potrivit dispozitiilor legale	969.000	969.000	2.157.476	913.337	1.244.139	1.064.095	173	1.093.208	
	50					Alte amenzi, penalitati si confiscari DIVERSE VENITURI	955.000	955.000	2.111.987	913.337	1.198.650	1.018.606	173	1.093.208	
3602							14.000	14.000	45.489		45.489	45.489			
							3.000	3.000	895.018	62	894.956	894.956			

Capi- tol	Sub- capi- tol	Pa- ra- graf	Gru- pa / Titlu	Ar- ti- col	Al- ne- at	Denumire indicator	Prevederi bugetare initiale	Prevederi bugetare definitive	Drepturi constatate			Incasari realizate	Stingeri pe alte cai decat incasari	Pag. 5 - lei- Drepturi constatate de incasat
									Total, din care:	din anii precedenti	din anul curent			
			<b>A</b>			<b>B</b>	<b>1</b>	<b>2</b>	<b>3=4+5</b>	<b>4</b>	<b>5</b>	<b>6</b>	<b>7</b>	<b>8=3-6-7</b>
3602	06					Taxe speciale			24		24			
	50					Alte venituri	3.000	3.000	894.994	62	894.932	894.932		62
3702						TRANSFERURI VOLUNTARE, ALTELE DECAT SUBVENTIILE								
	03					Varsaminte din sectiunea de functionare pentru finantarea sectiunii de dezvoltare a bugetului local(cu semnul minus)	-17.591.680	-18.151.680	-18.151.680		-18.151.680	-18.151.680		
4100	02					IV. SUBVENTII	-17.591.680	-18.151.680	-18.151.680		-18.151.680	-18.151.680		
4200						SUBVENTII DE LA ALTE NIVELE ALE ADMINISTRATIEI PUBLICE		11.170	11.160		11.160	11.160		
4202						SUBVENTII DE LA BUGETUL DE STAT		11.170	11.160		11.160	11.160		
	34					Subventii pentru acordarea ajutorului pentru incalzirea locuintei cu lemne, carbuni, combustibili petrolieri		11.170	11.160		11.160	11.160		
									11.160		11.160	11.160		

Conducatorul institutiei,



Conducatorul compartimentului  
financiar-contabil

TURCU ANUTA  
Director financiar-contabil



**CUMULAT**  
**SITUATIA ACTIVEIOR FIXE AMORTIZABILE**  
**la 31.12.2011**

Cod 26

-lei-


Denumirea activelor fixe	Nr. rand	Existent 31.12.2009		Sold la inceputul anului	Cresteri												
		nr	mp		Total din care: 4=5+6+7+8+9	diferente din reevaluare	achizitii	transferuri/ primite cu titlu gratuit	donatii, sponsorizari	alte cai							
											1	2	3	5	6	7	8
A	B																
Concesii, brevete, licente, marci comerciale, drepturi si active similare(ct.205)	03	0	0	235.543,00	0,00	0,00	0,00	0,00	0,00	0,00	0,00	0,00	0,00	0,00	0,00	0,00	0,00
Alte active fixe necorporale(ct.208)	04	0	0	3.864.996,00	596.792,00	0,00	0,00	596.792,00	0,00	0,00	0,00	0,00	0,00	0,00	0,00	0,00	0,00
<b>TOTAL(rd.02+03+04)</b>	05	0	0	4.100.539,00	596.792,00	0,00	0,00	596.792,00	0,00	0,00	0,00	0,00	0,00	0,00	0,00	0,00	0,00
Amenajari la terenuri(ct.211)	07	0	0	332.530,00	0,00	0,00	0,00	0,00	0,00	0,00	0,00	0,00	0,00	0,00	0,00	0,00	0,00
Constructii(ct.212) din care:	08	0	0	20.372.066,00	9.990.052,00	4.479.686,00	0,00	57.486,00	0,00	0,00	0,00	0,00	0,00	0,00	0,00	0,00	5.452.880,00
-locuinte	09	0	0	0,00	11.498.715,00	0,00	0,00	0,00	0,00	0,00	0,00	0,00	0,00	0,00	0,00	0,00	11.498.715,00
Instalatii tehnice,mijloace de transport,animale si plantatii(ct.213)	12	0	0	15.418.067,00	691.329,00	3.698,00	0,00	677.724,00	0,00	0,00	0,00	0,00	3.396,00	0,00	0,00	0,00	6.511,00
mobilier,aparatura birotica,echipamente de protectie a valorilor materiale si alte active fixe corporale(ct.214)	13	0	0	1.638.823,00	79.766,00	0,00	0,00	50.000,00	0,00	0,00	0,00	0,00	29.766,00	0,00	0,00	0,00	0,00
<b>TOTAL(rd.07+08+12+13)</b>	14	0	0	37.761.486,00	10.761.147,00	4.483.384,00	0,00	785.210,00	0,00	0,00	0,00	0,00	33.162,00	0,00	0,00	0,00	5.459.391,00
<b>TOTAL ACTIVE FIXE(rd.05+14)</b>	15	0	0	41.862.025,00	11.357.939,00	4.483.384,00	0,00	1.382.002,00	0,00	0,00	0,00	0,00	33.162,00	0,00	0,00	0,00	5.459.391,00

Conducatorul institutiei,



Conducatorul compartimentului  
financiar contabil,

**TURCY ANDUTA**  
Director economic



SITUATIA ACTIVELOR FIXE AMORTIZABILE  
la 31.12.2011

Cod 27

-lei-

Denumirea activelor fixe	Nr. ran	Reduceri										Sold la sfarsitul anului	Ajustari de valoare(amortizari si ajustari pt.deprecieri)			Valoarea neta contabila
		Total din care: 10=11+12+13+14+15+16	diferente din reevaluare	eliminarea amortizarii	dezbateri casari	transferuri \ cu titlu gratuit	vanzari	alte cai	Sold la inceputul anului	Cresteri	Reduceri		Sold la sfarsitul anului			
A	B	10=11+12+13+14+15+16	11	12	13	14	15	16	17=3+4+10	18	19	20	21=18+19-20	22=17-21		
Concesiuni, brevete, licente, marci comerciale, drepturi si active similare(ct.205)	03	0,00	0,00	0,00	0,00	0,00	0,00	0,00	235.543,00	184.951,00	37.912,00	0,00	222.863,00	12.680,00		
Alte active fixe necorporate(ct.208)	04	11.000,00	0,00	0,00	11.000,00	0,00	0,00	0,00	4.450.788,00	1.855.245,00	925.027,00	11.770,00	2.768.502,00	1.682.286,00		
<b>TOTAL(rd.02+03+04)</b>	05	11.000,00	0,00	0,00	11.000,00	0,00	0,00	0,00	4.686.331,00	2.040.196,00	962.939,00	11.770,00	2.991.365,00	1.694.966,00		
Amenajari la terenuri(ct.212)	07	0,00	0,00	0,00	0,00	0,00	0,00	0,00	332.530,00	108.072,00	16.627,00	0,00	124.699,00	207.831,00		
Constructii(ct.212) din care:	08	1.846.682,00	0,00	0,00	190.139,00	0,00	49.911,00	1.606.632,00	28.515.436,00	15.307.368,00	10.789.332,00	1.725.201,00	24.371.499,00	4.143.937,00		
locuinte	09	0,00	0,00	0,00	0,00	0,00	0,00	0,00	11.498.715,00	0,00	0,00	0,00	0,00	11.498.715,00		
Instalatii tehnice,mijloace de transport, animale si plantatii(ct.213)	12	2.680.162,00	0,00	0,00	171.594,00	2.498.043,00	0,00	10.525,00	13.429.234,00	8.111.972,00	1.201.477,00	619.812,00	8.693.637,00	4.735.597,00		
mobilier,aparatura biroica,echipamente de protectie a valorilor materiale si alte active fixe corporale(ct.214)	13	72.981,00	0,00	0,00	72.978,00	0,00	0,00	3,00	1.645.608,00	1.016.467,00	163.691,00	66.191,00	1.113.967,00	531.641,00		
<b>TOTAL ACTIVE FIXE(rd.05+14)</b>	14	4.599.825,00	0,00	0,00	434.711,00	2.498.043,00	49.911,00	1.617.160,00	43.922.808,00	24.543.879,00	12.171.127,00	2.411.204,00	34.303.802,00	9.619.006,00		
<b>TOTAL ACTIVE FIXE(rd.05+14)</b>	15	4.610.825,00	0,00	0,00	445.711,00	2.498.043,00	49.911,00	1.617.160,00	48.609.139,00	26.584.075,00	13.134.066,00	2.422.974,00	37.295.167,00	11.313.972,00		

Conducatorul institutiei,



Conducatorul compartimentului

financiar contabila

TURCU ANUSIA




**SITUATIA ACTIVELOR FIXE NEAMORTIZABILE**  
31.12.2011

cod28

lei

Denumirea activelor fixe	Nr. rand	Existent la 31.12.2009			Sold la inceputul anului	Cresteri								
		ha	nr	mp		Tota din care: 5=6+7+8+9+10	Diferente din reeval 6	achiziti 7	transferuri primite cu titlul 8	donatii/sponsori zari 9	alte cai 10			
												1	2	3
A	B													
Active fixe necorporale in curs de executie(ct.233)	03		0	0	1.328.288,00				607.870,00	0,00	607.870,00	0,00	0,00	0,00
<b>TOTAL(rd.02+03)</b>	04		0	0	1.328.288,00				607.870,00	0,00	607.870,00	0,00	0,00	0,00
Terenuri(ct.211)	07		0	0	52.683.218,00				113.342.956,00	0,00	0,00	0,00	0,00	113.342.956,00
Constructii(ct.212) din care:	08		0	0	445.671.985,00				34.733.744,00	5.344.103,00	0,00	0,00	0,00	29.389.641,00
-locuinte	09		0	0	19.767.088,00				19.923.708,00	0,00	0,00	0,00	0,00	19.923.708,00
Instalatii tehnice,mijloace de transport,animale si plantatii (ct.213)	12		0	0	9.178.127,00				6.854.359,00	0,00	120.812,00	0,00	0,00	6.733.547,00
Active fixe corporale in curs de executie(ct.231)	14		0	0	17.940.474,00				10.765.883,00	0,00	10.765.883,00	0,00	0,00	0,00
<b>TOTAL(rd.06+07+08+12+13+14+15)</b>	16		0	0	525.473.804,00				165.696.942,00	5.344.103,00	10.886.695,00	0,00	0,00	149.466.144,00
<b>TOTAL ACTIVE FIXE(rd.04+16)</b>	17		0	0	526.802.092,00				166.304.812,00	5.344.103,00	11.494.565,00	0,00	0,00	149.466.144,00



*[Handwritten signature]*



**TURCU ANUTA**  
Director

Denumirea activelor fixe	Nr. rand	Reduceri								Sold la sfarsitul anului	Valoarea activelor fixe neamortizabile				
		Total din care: 11+12+13+14+15+16	reevaluare 12	dezmembra ri 13	transferuri 14	vanzari 15	alte cai 16	Fondul ctăvelor fixe necorp. ct.100	Domeniul Public al Statului ct.101		Domeniul privat al statului ct.102	Domeniul public al UAT ct.103	Domeniul privat al UAT ct.104		
A	B									17=4+5-11	18	19	20	21	22
Active fixe necorporate in curs de executie(ct.233)	03	320.589,00	0,00	0,00	0,00	0,00	0,00	0,00	0,00	1.615.569,00	0,00	0,00	0,00	0,00	0,00
<b>TOTAL(rd.02+03)</b>	04	320.589,00	0,00	0,00	0,00	0,00	0,00	0,00	0,00	1.615.569,00	0,00	0,00	0,00	0,00	0,00
Terenuri(ct.2111)	07	880.200,00	0,00	0,00	0,00	608.400,00	0,00	0,00	0,00	165.145.974,00	0,00	0,00	0,00	51.337.906,00	113.808.068,00
Constructii(ct.212) din care:	08	1.924.441,00	0,00	0,00	0,00	0,00	0,00	0,00	0,00	478.481.288,00	0,00	0,00	0,00	478.481.288,00	0,00
-locuinte	09	4.884.599,00	0,00	0,00	0,00	0,00	0,00	0,00	0,00	34.806.197,00	0,00	0,00	0,00	34.806.197,00	0,00
Instalatii tehnice,mijloace de transport,animale si plantatii (ct.213)	12	131.124,00	0,00	0,00	0,00	0,00	0,00	0,00	0,00	15.901.362,00	0,00	0,00	0,00	15.901.362,00	0,00
Active fixe corporale in curs de executie(ct.231)	14	20.889.895,00	0,00	0,00	0,00	0,00	0,00	0,00	0,00	7.816.462,00	0,00	0,00	0,00	0,00	0,00
<b>TOTAL(rd.06+07+08+12+13+14+15)</b>	16	23.825.660,00	0,00	0,00	0,00	608.400,00	0,00	0,00	0,00	667.345.086,00	0,00	0,00	0,00	545.720.556,00	113.808.068,00
<b>TOTAL ACTIVE FIXE(rd.04+16)</b>	17	24.146.249,00	0,00	0,00	0,00	608.400,00	0,00	0,00	0,00	668.960.655,00	0,00	0,00	0,00	545.720.556,00	113.808.068,00

Conducatorul institutiei,


Conducatorul compartimentului  
financiar contabil,


SITUATIA ACTIVELOR FIXE NEAMORTIZABILE  
31.12.2011

Anexa 35b - lei -

DENUMIREA ACTIVELOR FIXE	Cod	Existenta la 31.12.2011			SOLD LA INCEPUTUL ANULUI	CRESTERI														
		ha	nr	mp		TOTAL din care:	diferente din reevaluare	achizitii	transferuri/ primite cu titlu gratuit	donatii, sponsorizari	alte cai									
												1	2	3	4	5=6+7+8+9+10	6	7	8	9
A	B																			
Active fixe necorporale in curs de ex-	003																			
cutie (ct.233)																				
TOTAL																				
Terenuri (ct.2111)	004				1.328.288				607.870											
Constructii (ct.212) din care:	007				1.328.288				607.870											
- locuinte	008				52.683.218				113.342.956											
Instalatii tehnice, mijloace de transport,	009				445.671.985				34.733.744	5.344.103										
animale si plantatii (ct.213)	012				19.767.088				19.923.708											
Active fixe corporale in curs de ex-	014				9.178.127				6.854.359											
cutie (ct.231)																				
TOTAL	016				17.940.474				10.765.883											
TOTAL ACTIVE FIXE	017				525.473.804				165.696.942	5.344.103										
					526.802.092				166.304.812	5.344.103										

*[Handwritten signature]*

*[Handwritten signature]*

DENUMIREA ACTIVELOR FIXE	Cod	REDUCERI						SOLD LA SFARSITUL ANULUI	Valoarea aferenta activelor fixe neamortizabile				
		TOTAL din care:	Reevaluare	dezmembrari si casari	transferuni/ cu titlu gratuit	vanzari	alte cai		Fondul activelor fixe necorporale ct.100	Domeniul public al statului ct.101	Domeniul privat al statului ct.102	Domeniul public al U.A.T. ct.103	Domeniul privat al U.A.T. ct.104
A	B	11=12+13+14+15+16	12	13	14	15	16	17=4+5-11 17=18+19+20+21+22	18	19	20	21	22
Active fixe necorporale in curs de ex-	003												
cutie (ct.233)													
TOTAL		320.589						320.589					
Terenuri (ct.2111)	004	320.589						1.615.569					
Construcții (ct.212) din care:	007	880.200				608.400		1.615.569					
- locuinte	008	1.924.441						165.145.974				51.337.906	
instalatii tehnice, mijloace de transport,	009	4.884.599						478.481.288				478.481.288	
animale si plantatii (ct.213)	012	131.124						34.806.197				34.806.197	
Active fixe corporale in curs de exe-	014							15.901.362				15.901.362	
cutie (ct.231)													
TOTAL	016	20.889.895				608.400		7.816.462				545.720.556	113.808.068
TOTAL ACTIVE FIXE	017	24.146.249				608.400		667.345.086				545.720.556	113.808.068

Conducatorul institutiei

Conducatorul compartimentului  
financiar- contabil

**CONTUL DE EXECUTIE A SUMELOR DEFALCATE  
DIN TAXA PE VALOAREA ADAUGATA PENTRU BUGETELE LOCALE LA  
31.12.2011**

Anexa nr. 21

-lei-

Cod rand	Denumire indicatori	Cod clasificatie bugetara	Prevederi Bugetare Aprobate Inital	Prevederi Bugetare Definitive	Incasari Realizate	Plati Efectuate	Sume Restituite
A	B	C	1	2	3	4	5 = 3 - 4
001	Sume defalcate din TVA	1102	22.538.000	21.542.000	21.227.620	21.206.072	21.548
004	Sume defalcate din taxa pe valoarea adaugata pentru finantarea cheltuielilor descentralizate la nivelul comunelor, oraselor, municipiilor, sectoarelor si Municipiului Bucuresti, din care: -pentru finantarea cheltuielilor de personal din institutiile de invataman preuniversitar de stat	110202	22.163.000	21.137.000	20.822.620	20.801.072	21.548
005	-drepturile asistentilor personali ai persoanelor cu handicap grav sau indemnizatiile lunare		19.783.000	18.637.000	18.344.168	18.322.620	21.548
007	Sume defalcate din taxa pe valoarea adaugata pentru echilibrarea bugetelor locale	110206	2.000.000	2.120.000	2.120.000	2.120.000	21.548
			375.000	405.000	405.000	405.000	

Conducatorul institutiei

Conducatorul compartimentului financiar-contabil

## SITUATIA MODIFICARILOR IN STRUCTURA ACTIVELOR NETE/CAPITALURILOR PROPRII



31.12.2011

(lei)

Rand	Denumirea elementului de capital	Cod rand	Sold. la inceputul anului	Cresteri	Reduceri	Sold. la sfarsitul anului
4	Fondul bunurilor care alcatuiesc domeniul public al unitatilor admin	04	503.364.978,00	44.411.144,00	2.055.566,00	545.720.556,00
5	Fondul bunurilor care alcatuiesc domeniul privat al unitatilor admin	05	4.168.352,00	159.981.017,00	50.341.301,00	113.808.068,00
6	Rezerve din reevaluare Ct.105	06	2.402.119,00	12.838,00	313.691,00	2.101.266,00
8	Fondul de rulment Ct.131	08	4.888.801,00	621,00	4.889.422,00	0,00
14	Taxe speciale Ct.137	14	662,00	0,00	662,00	0,00
16	Alte fonduri (Ct.1392+Ct.1393+Ct.1394+Ct.1396+Ct.1399)	16	112.200,00	101.515,00	180.703,00	33.012,00
18	Rezultatul reportat (Ct.117-sold creditor)	17	46.379.191,00	7.342.655,00	3.991.794,00	49.730.052,00
22	Rezultatul patrimonial al exercitiului(Ct.121-sold debitor)	<del>19</del> 20	1.186.861,00	186.625.126,00	207.059.563,00	- 19.247.576,00
23	Total capitaluri proprii (rd.01 la 17-rd.18+rd.19-rd.20)	21	562.503.164,00	398.474.946,00	268.692.762,00	692.145.378,00

Conducatorul institutiei,

Conducator compartiment financiar contabil,

TURCU ANUTA  
Dinam



Situatia modificarilor in structura  
activelor nete/capitalurilor

31.12.2011

Anexa 34


-lei-

Denumirea elementului de capital	Cod	Sold la inceputul anului	Cresteri	Reduceri	Sold la sfarsitul anului
A	B	1	2	3	4
Fondul bunurilor care alcatuiesc domeniul public al unitatilor administrativ-teritoriale (ct.103)	004	503.364.978	44.411.144	2.055.566	545.720.556
Fondul bunurilor care alcatuiesc domeniul privat al unitatilor administrativ-teritoriale (ct.104)	005	4.168.352	159.981.017	50.341.301	113.808.068
Rezerve din reevaluare (ct.105)	006	2.402.119	12.838	313.691	2.101.266
Fondul de rulment (ct.131)	008	4.888.801	621	4.889.422	
Taxe speciale (ct.137)	014	662		662	
Alte fonduri (constituite in afara bugetului local) (ct.1399)	016	112.200	101.515	180.703	33.012
Rezultatul reportat (ct.117 - sold creditor)	017	46.379.191	7.342.655	3.991.794	49.730.052
Rezultatul patrimonial al exercitiului (ct.121 - sold creditor)	019	1.186.861		1.186.861	
Rezultatul patrimonial al exercitiului (ct.121 - sold debtor)	020		207.059.563	187.811.987	19.247.576
Total capitaluri proprii(rd.01 la 17 - rd.18+rd.19-rd.20)	021	562.503.164			692.145.378

Conducatorul institutiei



Conducatorul compartimentului  
financiar-contabil





**SITUATIA MODIFICARILOR IN STRUCTURA ACTIVELOR NETE/CAPITALURILOR PROPRII**  
31.12.2011

(lei)

Rand	Denumirea elementului de capital	Cod rand	Sold. la inceputul anului	Cresteri	Reduceri	Sold. la sfarsitul anului
4	Fondul bunurilor care alcatuiesc domeniul public al unitatilor admin	04	503.364.978,00	44.411.144,00	2.055.566,00	545.720.556,00
5	Fondul bunurilor care alcatuiesc domeniul privat al unitatilor admin	05	4.168.352,00	159.981.017,00	50.341.301,00	113.808.068,00
6	Rezerve din reevaluare Ct.105	06	2.402.119,00	12.838,00	313.691,00	2.101.266,00
8	Fondul de rulment Ct.131	08	4.888.801,00	621,00	4.889.422,00	0,00
14	Taxe speciale Ct.137	14	662,00	0,00	662,00	0,00
16	Alte fonduri (Ct.1392+Ct.1393+Ct.1394+Ct.1396+Ct.1399)	16	112.200,00	101.515,00	180.703,00	33.012,00
18	Rezultatul reportat (Ct.117-sold creditor)	17	46.379.191,00	7.342.655,00	3.991.794,00	49.730.052,00
22	Rezultatul patrimonial al exercitiului(Ct.121-sold debitor)	20	-1.186.861,00	-186.625.126,00	-207.059.563,00	19.247.576,00
23	Total capitaluri proprii (rd.01 la 17-rd.18+rd.19-rd.20)	21	562.503.164,00	398.474.916,00	268.832.702,00	692.145.378,00

Conducatorul institutiei,

Conducator compartiment financiar contabil,


SITUATIA ACTIVELOR FIXE AMORTIZABILE

31.12.2011

Anexa 35a - lei -

DENUMIREA ACTIVELOR FIXE	Cod	Existent la 31.12.2011		SOLD LA INCEPUTUL ANULUI	CRESTERI					alte cai											
		nr	mp		TOTAL din care:	diferente din reevaluare	achizitii	transferuri/ primite cu titlu gratuit	donatii, sponsorizari												
											1	2	3	4=5+6+7+8+9	5	6	7	8	9		
A	B																				
Concesiumi, brevete, licente, marci comerciale, drepturi si active similare (ct.205)	003																				
Alte active fixe necorporale(ct.208)	004			235.543																	
TOTAL	005			3.864.996																	
ACTIVE FIXE CORPORALE	007			4.100.539																	
Amenajari la terenuri (ct.2112)	008			332.530																	
Constructii (ct.212) din care:	009			20.372.066																	
- locuinte	012																				
Instalatii tehnice mijloace de transport, animale si plantatii (ct.213)	013			15.418.067																	
Mobilier, aparatura birou, echipamente de protectie a valorilor umane si mate- riale si alte active fixe corporale (ct.214)	014			1.638.823																	
TOTAL	015			37.761.486																	
TOTAL ACTIVE FIXE				41.862.025																	
				79.766																	
				10.761.147																	
				11.357.939																	
				4.483.384																	
				4.483.384																	
				50.000																	
				785.210																	
				1.382.002																	
				29.766																	
				33.162																	
				33.162																	
				5.459.391																	
				5.459.391																	



*[Handwritten signature]*

*[Handwritten signature]*

DENUMIREA ACTIVELOR FIXE	Cod	REDUCERI										Ajustat de valoare (amortizari si ajustari pentru deprecieri)				Valoarea contabila neta					
		TOTAL din care:	Diferente din reevaluare	Eliminare amortizare	dezmembrari si casari	transferuri cu titlu gratuit	vanzari	alte cai	SOLD LA SFARSITUL ANULUI			Sold la inceputul anului	Cresteri	Reduceri	Sold la sfarsitul anului						
									11	12	13						14	15	16	17=3+4-10	18
<b>A</b>	<b>B</b>	10+11+12+13+14+15+16																			
Concesii, brevete, licente, marci comerciale, drepturi si active similare (ct.205)	003																				
Alte active fixe necorporale(ct.208)	004	11.000			11.000																
TOTAL	005	11.000			11.000																
ACTIVE FIXE CORPORALE	007																				
Amenajari la terenuri (ct.211.2)																					
Constructii (ct.212) din care:	008	1.846.682			190.139																
- locuinte	009																				
Instalatii tehnice, mijloace de transport, animale si plantatii (ct.213)	012	2.680.162			171.594																
Mobilier, aparatura birou, echipamente de protectie a valorilor umane si materiale si alte active fixe corporale (ct.214)	013																				
TOTAL	014	72.981			72.978																
TOTAL ACTIVE FIXE	015	4.599.825			434.711																
		4.610.825			445.711																

Conducatorul institutiei

Conducatorul compartimentului financiar-contabil




Capi- tol	Sub- capi- tol	Pa- ra- graf	Ar- ti- col	Ali- ne- at	Denumire indicator	Credite de angajament	Credite bugetare		Angajamente bugetare	Angajamente legale	Plati efectuate	Angajamente legale de platit	Cheltuieli efective
							initiale	definitive					
A					B	1	2	3	4	5	6	7=5-6	8
	71	01	03		Mobilier, aparatura birou si alte active corporale								
	71	01	30		Alte active fixe (inclusiv reparatii capitale)								
6110	70				ORDINE PUBLICA SI SIGURANTA NATIONALA CHELTUIELI DE CAPITAL			110.000	80.464	80.464	80.464		7.252
	71				TITLUL X ACTIVE NEFINANCIARE			110.000	80.464	80.464	80.464		9.231
	71	01			Active fixe			110.000	80.464	80.464	80.464		
	71	01	02		Masini, echipamente si mijloace de transport			110.000	80.464	80.464	80.464		
6510	01				INVATAMANT	245.000	192.000	465.500	171.239	171.239	171.239		133.818
	56				CHELTUIELI CURENTE	245.000		245.000	108.325	108.325	108.325		34.311
					TITLUL VIII PROIECTE CU FINANTARE DIN FONDURI EXTERNE NERAMBURSABILE (FEN)								
					POSTADERARE	245.000		245.000	108.325	108.325	108.325		34.311
	56	02			Programe din Fondul Social European (FSE)	245.000		245.000	108.325	108.325	108.325		34.311
	56	02	02		Finantarea externa nerambursabila	245.000		245.000	108.325	108.325	108.325		34.311
	70				CHELTUIELI DE CAPITAL		192.000	220.500	62.914	62.914	62.914		99.507
	71				TITLUL X ACTIVE NEFINANCIARE		192.000	220.500	62.914	62.914	62.914		99.507
	71	01			Active fixe		192.000	220.500	62.914	62.914	62.914		99.507
	71	01	02		Masini, echipamente si mijloace de transport		45.000	47.200	2.152	2.152	2.152		39.057
	71	01	03		Mobilier, aparatura birou si alte active corporale		24.000	50.300	20.762	20.762	20.762		16.942
	71	01	30		Alte active fixe (inclusiv reparatii capitale)		123.000	123.000	40.000	40.000	40.000		43.508

Capi- tol	Sub- capi- tol	Pa- ra- graf	Gru- pa / Titlu	Ar- ti- col	Ali- ne- at	Denumire indicator	Credite de angajament	Credite bugetare		Angajamente bugetare	Angajamente legale	Plati efectuate	Angajamente legale de platit	Cheltuieli efective
								initiale	definitive					
A						B	1	2	3	4	5	6	7-5-6	8
6610			70			SANATATE		218.800	454.500	254.937	254.937	217.971	36.966	767.535
			71			CHELTUIELI DE CAPITAL		218.800	454.500	254.937	254.937	217.971	36.966	767.535
			71	01		TITLUL X ACTIVE NEFINANCIARE		218.800	454.500	254.937	254.937	217.971	36.966	767.535
			71	01	01	Active fixe		190.370	454.500	254.937	254.937	217.971	36.966	767.535
			71	01	02	Constructii			80.000	79.715	79.715			
			71	01	02	Masini, echipamente si mijloace de transport		171.570	275.520	76.731	76.731	39.765	36.966	51.874
			71	01	03	Mobilier, aparatura biroutica si alte active corporale		18.800	18.980	18.761	18.761	18.761		692.400
			71	01	30	Alte active fixe								
			71	03		(inclusiv reparatii capitale)			80.000	79.730	79.730	79.730		23.261
						Reparatii capitale aferente activelor fixe		28.430						
6710			70			CULTURA, RECREERE SI RELIGIE		55.000	55.000					30.728
			71			CHELTUIELI DE CAPITAL		55.000	55.000					30.728
			71	01		TITLUL X ACTIVE NEFINANCIARE		55.000	55.000					30.728
			71	01	02	Active fixe		55.000	55.000					30.728
			71	01	02	Masini, echipamente si mijloace de transport								
			71	01	03	Mobilier, aparatura biroutica si alte active corporale								25.452
			71	01	30	Alte active fixe								5.276
						(inclusiv reparatii capitale)		55.000	55.000					
6810						ASIGURARI SI ASISTENTA SOCIALA		200.000	200.000	84.839	84.839	84.839		10.654
			70			CHELTUIELI DE CAPITAL		200.000	200.000	84.839	84.839	84.839		10.654
			71			TITLUL X ACTIVE NEFINANCIARE		200.000	200.000	84.839	84.839	84.839		10.654

Pag. 4 - lei-


Capi- tol	Sub- capi- tol	Pa- ra- graf	Gru- pa / Titlu	Ar- ti- col	Ali- ne- at	Denumire indicator	Credite de angajament	Credite bugetare		Angajamente legale	Plati efectuate	Angajamente legale de platit	Cheltuieli efective	
								initiale	definitive					
A						B	1	2	3	4	5	6	7=5-6	8
			71	01		Active fixe		200.000	200.000	84.839	84.839			10.654
			71	01	30	Alte active fixe (inclusiv reparatii capitale)		200.000	200.000	84.839	84.839			10.654
7010			70			LOCUINTE, SERVICII SI DEZVOLTARE PUBLICA		185.000	320.000	265.319	265.319			109.030
			71			CHELTUIELI DE CAPITAL		185.000	320.000	265.319	265.319			109.030
			71	01		TITLUL X ACTIVE NEFINANCIARE		185.000	320.000	265.319	265.319			109.030
			71	01	02	Active fixe		185.000	320.000	265.319	265.319			109.030
			71	01		Masini, echipamente si mijloace de transport		180.000	315.000	260.324	260.324			64.402
			71	01	03	Mobilier, aparatura biroatica si alte active corporale								424
			71	01	30	Alte active fixe								
9910	97					(inclusiv reparatii capitale) excedent/deficit sect dezv		5.000	5.000	4.995	4.995			44.204

Conducatorul institutiei,



Conducatorul compartimentului  
financiar-contabil

TURCU ANUTA  
Director financiar-contabil





DETALIEREA CHELTUIELILOR  
INSTITUTII PUBLICE FINANTATE DIN VENITURI PROPRII  
SI SUBVENTII DIN BUGETUL LOCAL  
SECTIUNEA DE FUNCTIONARE  
31.12.2011

Capi- tol	Sub- capi- tol	Pa- ra- graf	Gru- pa / Titlu	Ar- ti- col	Ali- ne- at	Denumire indicator	Credite de angajament	Credite bugetare			Angajamente legale	Plati efectuate	Angajamente legale de platit	Cheltuieli efective	
								2	3	4					
A							1	2	3	4	5	6	7=5-6	8	
B															
5010						TOTAL CHELTUIELI DIN VENITURI PROPRII SI SUBVENTII									
	01					CHELTUIELI CURENTE		35.169.600	36.999.370	32.683.105	32.683.105	31.053.092	1.630.013	30.606.298	
	10					TITLUL I CHELTUIELI DE PERSONAL		35.169.600	36.999.370	32.683.105	32.683.105	31.053.092	1.630.013	30.606.298	
	10	01				Cheletuiei salariale in bani		16.886.000	16.742.000	16.650.791	16.650.791	16.525.613	125.178	16.503.374	
	10	01	01			Salarii de baza		12.848.060	12.683.960	12.624.342	12.624.342	12.536.030	88.312	12.500.646	
	10	01	05			Sporuri pentru conditii de munca		10.127.590	9.995.290	9.956.771	9.956.771	9.897.733	59.038	9.879.419	
	10	01	06			Alte sporuri		1.352.000	1.344.900	1.342.139	1.342.139	1.328.164	13.975	1.317.574	
	10	01	11			Fond aferent platii cu ora		43.000	43.000	43.000	43.000	37.643	5.357	35.765	
	10	01	13			Indemnizatii de delegare		1.270.800	1.237.300	1.227.409	1.227.409	1.220.779	6.630	1.224.604	
	10	01	14			Indemnizatii de detasare		6.500	6.500	4.000	4.000	1.635	2.365	1.635	
	10	01	30			Alte drepturi salariale in bani		2.500	2.500	51.023	51.023	50.076	947	41.649	
	10	02				Cheletuiei salariale in natura		45.670	54.470	466.000	466.000	465.129	871	465.129	
	10	02	01			Tichete de masa		275.000	466.000	466.000	466.000	465.129	871	465.129	
	10	03				Contributii		275.000	466.000	466.000	466.000	465.129	871	465.129	
	10	03	01			Contributii de asigurari sociale de stat		3.762.940	3.592.040	3.560.449	3.560.449	3.524.454	35.995	3.537.599	
	10	03	02			Contributii de asigurari de somaj		2.868.220	2.738.220	2.715.841	2.715.841	2.703.850	11.991	2.699.715	
	10	03	03			Contributii de asigurari sociale de sanatate		68.780	65.780	64.454	64.454	62.247	2.207	62.315	
	10	03	04			Contributii de asigurari pentru accidente de munca si boli profesionale		677.180	663.580	658.386	658.386	651.373	7.013	649.072	
	10	03	06			Contributii pentru concedii si indemnizatii		38.340	32.340	31.437	31.437	21.899	9.538	19.252	
	20					TITLUL II BUNURI SI SERVICII		110.420	92.120	90.331	90.331	85.085	5.246	107.245	
	20	01				Bunuri si servicii		18.283.600	20.257.370	16.032.314	16.032.314	14.527.479	1.504.835	14.102.924	
								6.348.800	6.717.960	4.794.631	4.794.631	4.673.932	120.699	4.485.897	

Capi- tol	Sub- cap- tol	Pa- ra- graf	Gru- pa / Titlu	Ar- ti- col	Ali- ne- at	Denumire indicator	Credite de angajament	Credite bugetare		Angajamente legale	Plati efectuate	Angajamente legale de platit	Cheltuieli efective
								2	3				
A						B	1	4	5	6	7=5-6	8	
	20	01	01			Furnituri de birou		212.000	206.250	113.557	113.553	24	92.345
	20	01	02			Materiale pentru curatenie		299.250	265.050	99.642	93.987	5.655	86.807
	20	01	03			Incalzit, iluminat si forta motrica		1.342.200	1.498.960	1.210.235	1.210.235		1.211.451
	20	01	04			Apa, canal si salubritate		540.000	526.580	371.930	371.930		362.906
	20	01	05			Carburanti si lubrifianti		398.000	448.000	421.817	421.817		378.779
	20	01	06			Piese de schimb		154.000	166.000	149.051	148.209	842	139.728
	20	01	07			Transport		237.000	169.000	118.478	110.251	8.227	89.311
	20	01	08			Posta, telecomunicatii, radio, tv, internet		355.000	260.650	135.364	135.095	269	128.498
	20	01	09			Materiale si prestari de servicii cu caracter functional		570.000	513.280	302.060	302.024	36	298.335
	20	01	30			Alte bunuri si servicii pentru intretinere si functionare		2.241.350	2.664.210	1.872.497	1.766.851	105.646	1.697.737
	20	02				Reparatii curente		1.029.300	1.287.150	939.204	938.366	838	937.450
	20	03				Hrana		2.896.000	2.536.310	1.561.675	1.529.797	31.878	1.518.057
	20	03	01			Hrana pentru oameni		2.896.000	2.536.310	1.561.675	1.529.797	31.878	1.518.057
	20	04				Medicamente si materiale sanitare		4.035.000	5.366.000	5.253.294	3.905.130	1.348.164	3.592.242
	20	04	01			Medicamente		2.785.000	4.309.000	4.256.520	2.988.503	1.268.017	2.788.369
	20	04	02			Materiale sanitare		815.000	597.000	558.193	507.888	50.305	493.731
	20	04	03			Reactivi		265.000	300.000	290.202	266.434	23.768	196.942
	20	04	04			Dezinfectanti		170.000	160.000	148.379	142.305	6.074	113.200
	20	05				Bunuri de natura obiectelor de inventar		670.000	500.880	205.909	205.909		59.573
	20	05	01			Uniforme si echipament		110.000	11.000	10.637	10.637		3.706
	20	05	03			Lenjerie si accesorii de pat		560.000	489.880	195.272	195.272		6.519
	20	05	30			Alte obiecte de inventar		40.000	36.680	18.831	18.831		49.348
	20	06				Deplasari, detasari, transferari							18.831

Capi- tol	Sub- capi- tol	Pa- ra- graf	Gru- pa / Titlu	Ar- ti- col	Ali- ne- at	Denumire indicator	Credite de angajament	Credite bugetare			Angajamente legale	Plati efectuate	Angajamente legale de platit	Cheltuieli efective	
								2	3	4					
<b>A</b>							<b>1</b>	<b>2</b>	<b>3</b>	<b>4</b>	<b>5</b>	<b>6</b>	<b>7=5-6</b>	<b>8</b>	
<b>B</b>															
	20	06	01			Deplasari interne, detasari, transferari		28.000	23.680	8.643	8.643	8.643	8.643	8.643	
	20	06	02			Deplasari in strainatate		12.000	13.000	10.188	10.188	10.188	10.188	10.188	
	20	09				Materiale de laborator		34.000	30.000	4.980	4.980	4.608	372	3.392	
	20	11				Carti, publicatii si materiale documentare		21.000	22.000	2.302	2.302	2.302		1.669	
	20	13				Pregatire profesionala		124.000	114.250	23.830	23.830	23.830		23.830	
	20	14				Protectia muncii		49.400	50.700	16.933	16.933	16.780	153	14.229	
	20	15				Munite, furnituri si armament de natura activelor fixe pentru armata		300	800	800	800	800		800	
	20	19				Contributii ale administratiei publice locale la realizarea unor lucrari si servicii de interes public local, in baza serviciilor de interes public local, in baza unor conventii sau contracte de asociere		100.000	92.000	81.687	81.687	81.687		80.477	
	20	25				Cheltuieli judiciare si extrajudiciare derivate din actiuni in reprezentarea intereselor statului, potrivit dispozitiilor legale		1.000	1.000						
	20	30				Alte cheltuieli		2.934.800	3.501.640	3.128.238	3.128.238	3.125.507	2.731	3.366.477	
	20	30	04			Chirii		124.000	106.500	99.251	99.251	96.520	2.731	87.838	
	20	30	30			Alte cheltuieli cu bunuri si servicii		2.810.800	3.395.140	3.028.987	3.028.987	3.028.987		3.278.639	
5410	01					ALTE SERVICII PUBLICE GENERALE		2.410.000	2.410.000	2.366.243	2.366.243	2.361.842	4.401	2.439.731	
	10					CHELTUIELI CURENTE		2.410.000	2.410.000	2.366.243	2.366.243	2.361.842	4.401	2.439.731	
	10	01				TITLUL I CHELTUIELI DE PERSONAL		1.877.000	1.877.000	1.877.000	1.877.000	1.872.599	4.401	1.972.850	
	10	01	01			Cheltuieli salariale in bani		1.467.000	1.468.900	1.468.900	1.468.900	1.468.712	188	1.547.356	
	10	01	01			Salarii de baza		1.403.000	1.419.200	1.419.200	1.419.200	1.419.051	149	1.503.173	
	10	01	05			Sporuri pentru conditii de munca		56.000	43.400	43.400	43.400	43.366	34	44.183	

Capi- tol	Sub- capi- tol	Pa- ra- graf	Gru- pa / Titlu	Ar- ti- col	Ali- ne- at	Denumire indicator	Credite de angajament	Credite bugetare		Angajamente bugetare	Angajamente legale	Plati efectuate	Angajamente legale de platit	Cheltuieli efective
								initiale	definitive					
A						B	1	2	3	4	5	6	7=5-6	8
	10	01	30			Alte drepturi salariale in bani		8.000	6.300	6.300	6.300	6.295	5	
	10	03				Contributii		410.000	408.100	408.100	408.100	403.887	4.213	425.494
	10	03	01			Contributii de asigurari sociale de stat		303.000	306.200	306.200	306.200	305.725	475	322.083
	10	03	02			Contributii de asigurari de somaj		9.000	7.100	7.100	7.100	7.034	66	7.410
	10	03	03			Contributii de asigurari sociale de sanatate		80.000	80.000	80.000	80.000	76.432	3.568	80.518
	10	03	04			Contributii de asigurari pentru accidente de munca si boli profesionale		4.000	2.300	2.300	2.300	2.204	96	2.322
	10	03	06			Contributii pentru concedii si indemnizatii		14.000	12.500	12.500	12.500	12.492	8	13.161
	20					TITLUL II BUNURI SI SERVICII		533.000	533.000	533.000	489.243	489.243		466.881
	20	01				Bunuri si servicii		115.000	115.000	115.000	94.765	94.765		78.954
	20	01	01			Furnituri de birou		15.000	15.000	15.000	9.825	9.825		6.321
	20	01	06			Piese de schimb		3.000	3.000	960	960	960		885
	20	01	08			Posta, telecomunicatii, radio, tv, internet		16.000	16.000	16.000	12.058	12.058		11.809
	20	01	30			Alte bunuri si servicii pentru intretinere si functionare		81.000	81.000	81.000	71.922	71.922		59.939
	20	05				Bunuri de natura obiectelor de inventar		6.000	8.000	8.000	6.551	6.551		
	20	05	30			Alte obiecte de inventar		6.000	8.000	8.000	6.551	6.551		
	20	30				Alte cheltuieli		412.000	410.000	410.000	387.927	387.927		387.927
	20	30	30			Alte cheltuieli cu bunuri si servicii		412.000	410.000	410.000	387.927	387.927		387.927
6110						ORDINE PUBLICA SI SIGURANTA NATIONALA		1.145.000	1.047.000	1.047.000	878.072	878.072		819.462
	01					CHELTUIELI CURENTE		1.145.000	1.047.000	1.047.000	878.072	878.072		819.462
	10					TITLUL I CHELTUIELI DE PERSONAL		605.000	605.000	605.000	549.727	549.727		512.553

Capi- tol	Sub- pa- ra- graf	Pa- ti- col	Ar- ti- col	Ali- ne- at	Denumire indicator	Credite de angajament	Credite bugetare		Angajamente bugetare	Angajamente legale	Plati efectuate	Angajamente legale de platit	Cheltuieli efective
							initiale	definitive					
A					B	1	2	3	4	5	6	7=5-6	8
	10	01			Cheltuieli salariale in bani		469.000	469.000	430.793	430.793	397.846	32.947	401.566
	10	01	01		Salarii de baza		389.000	389.000	357.658	357.658	327.651	30.007	335.084
	10	01	05		Sporuri pentru conditii de munca		25.000	25.000	23.135	23.135	21.103	2.032	22.121
	10	01	06		Alte sporuri		15.000	15.000	15.000	15.000	14.238	762	14.573
	10	01	13		Indemnizatii de delegare		2.500	2.500					
	10	01	14		Indemnizatii de detasare		2.500	2.500					
	10	01	30		Alte drepturi salariale in bani		35.000	35.000	35.000	35.000	34.854	146	29.788
	10	03			Contributii		136.000	136.000	118.934	118.934	109.853	9.081	110.987
	10	03	01		Contributii de asigurari sociale de stat		102.000	102.000	89.798	89.798	82.945	6.853	83.594
	10	03	02		Contributii de asigurari de somaj		2.450	2.450	1.848	1.848	1.708	140	1.721
	10	03	03		Contributii de asigurari sociale de sanatate		25.600	25.600	22.402	22.402	20.689	1.713	20.882
	10	03	04		Contributii de asigurari pentru accidente de munca si boli profesionale		1.450	1.450	1.242	1.242	1.147	95	1.156
	10	03	06		Contributii pentru concedii si indemnizatii		4.500	4.500	3.644	3.644	3.364	280	3.634
	20				TITLUL II BUNURI SI SERVICII		540.000	442.000	328.345	328.345	328.345		306.909
	20	01			Bunuri si servicii		47.000	48.300	32.272	32.272	32.272		39.473
	20	01	01		Furnituri de birou		2.000	3.300	3.152	3.152	3.152		4.036
	20	01	08		Posta, telecomunicatii, radio, tv, internet		4.000	4.000	2.606	2.606	2.606		2.388
	20	01	09		Materiale si prestari de servicii cu caracter functional		41.000	41.000	26.514	26.514	26.514		33.049
	20	05			Bunuri de natura obiectelor de inventar		109.000	31.200	28.548	28.548	28.548		1.837
	20	05	01		Uniforme si echipament		100.000	3.000	2.772	2.772	2.772		

Capi- tol	Sub- capi- tol	Pa- ra- graf	Gru- pa / Titlu	Ar- ti- col	Ali- ne- at	Denumire indicator	Credite de angajament	Credite bugetare		Angajamente legale	Plati efectuate	Angajamente legale de platit	Cheltuieli efective	
								initiale	definitive					
A						B	1	2	3	4	5	6	7=5-6	8
	20	05	30			Alte obiecte de inventar		9.000	28.200	25.776	25.776			1.837
	20	06				Deplasari, detasari, transferari		5.000	5.000	260	260			260
	20	06	01			Deplasari interne, detasari, transferari		5.000	5.000	260	260			260
	20	11				Carti, publicatii si materiale documentare		1.000	1.000	547	547			
	20	13				Pregatire profesionala		100.000	95.000	16.000	16.000			
	20	14				Protectia muncii		1.400	1.400	1.379	1.379			
	20	15				Munitii, furnituri si armament de natura activelor fixe pentru armata		300	800	800	800			800
	20	25				Cheltuieli judiciare si extrajudiciare derivate din actiuni in reprezentarea intereselor statului, potrivit dispozitiilor legale		1.000	1.000					
	20	30				Alte cheltuieli		275.300	258.300	248.539	248.539			248.539
	20	30	30			Alte cheltuieli cu bunuri si servicii INVATAMANT		275.300	258.300	248.539	248.539			248.539
6510	01					CHELTUIELI CURENTE		5.107.400	5.003.400	1.680.834	1.673.011		7.823	1.586.282
	10					TITLUL I CHELTUIELI DE PERSONAL		5.107.400	5.003.400	1.680.834	1.673.011		7.823	1.586.282
	10	01				Cheltuieli salariale in bani		50.000	146.000	110.064	102.241			
	10	01	01			Salarii de baza		39.500	107.500	86.089	79.946			
	10	01	01			Sporuri pentru conditii de munca		29.200	55.700	48.523	46.429			
	10	01	11			Fond aferent platii cu ora		1.000	1.500	604	604			875
	10	01	30			Alte drepturi salariale in bani		7.800	38.300	28.409	24.360		4.049	27.144
	10	03				Contributii		1.500	12.000	8.553	8.553			11.861
	10	03	01			Contributii de asigurari sociale de stat		10.500	38.500	23.975	22.295		1.680	21.305
								7.500	28.300	18.123	16.845		1.278	16.064

Capi- tol	Sub- pa- ra- graf	Gru- pa / Titlu	Ar- ti- col	Ali- ne- at	Denumire indicator	Credite de angajament	Credite bugetare		Angajamente legale	Plati efectuate	Angajamente legale de platit	Cheltuieli efective	
							2	3					
A					B	1	2	3	4	5	6	7-5-6	8
10	03	02			Contributii de asigurari de somaj		250	1.150	426	426	396	30	377
10	03	03			Contributii de asigurari sociale de sanatate		2.100	6.500	4.504	4.504	4.184	320	3.984
10	03	04			Contributii de asigurari pentru accidente de munca si boli profesionale		250	950	255	255	237	18	227
10	03	06			Contributii pentru concedii si indemnizatii		400	1.600	667	667	633	34	653
20	01				TITLUL II BUNURI SI SERVICII		5.057.400	4.857.400	1.570.770	1.570.770	1.570.770		1.488.170
20	01	01			Bunuri si servicii		1.871.600	1.796.520	342.522	342.522	342.522		327.448
20	01	01			Furnituri de birou		55.000	55.000	7.797	7.797	7.797		10.116
20	01	02			Materiale pentru curatenie		144.250	144.250	7.020	7.020	7.020		7.468
20	01	03			Incalziti, iluminati si forta motrica		237.000	277.000	89.926	89.926	89.926		89.175
20	01	04			Apa, canal si salubritate		103.000	163.000	37.859	37.859	37.859		34.768
20	01	05			Carburanti si lubrifianti		11.000	11.000	4.000	4.000	4.000		4.016
20	01	06			Piese de schimb		11.000	11.000					
20	01	07			Transport		57.000	37.000	9.083	9.083	9.083		9.645
20	01	08			Posta, telecomunicatii, radio, tv, internet		208.000	123.000	16.072	16.072	16.072		15.319
20	01	09			Materiale si prestari de servicii cu caracter functional		55.000	45.000	1.963	1.963	1.963		1.963
20	01	30			Alte bunuri si servicii pentru intretinere si functionare		990.350	930.270	168.802	168.802	168.802		154.978
20	02				Reparatii curente		387.300	347.300	63.091	63.091	63.091		58.788
20	03				Hrana		2.206.000	1.966.000	1.019.240	1.019.240	1.019.240		1.017.938
20	03	01			Hrana pentru oameni		2.206.000	1.966.000	1.019.240	1.019.240	1.019.240		1.017.938
20	04				Medicamente si materiale sanitare		2.000	2.000					

Capi- tol	Sub- capi- tot	Pa- ra- graf	Gru- pa / Titlu col	Ar- ti- col	Ali- ne- at	Denumire indicator	Credite de angajament	Credite bugetare		Angajamente bugetare	Angajamente legale	Plati efectuate	Angajamente legale de platit	Cheltuieli efective
								initiale	definitive					
A						B	1	2	3	4	5	6	7=5-6	8
			20	04	01	Medicamente		2.000	2.000					
			20	05		Bunuri de natura obiectelor de inventar		358.000	268.000	59.265	59.265	59.265		3.571
			20	05	30	Alte obiecte de inventar		358.000	268.000	59.265	59.265	59.265		3.571
			20	06		Deplasari, detasari, transferari		12.000	12.080	2.840	2.840	2.840		2.840
			20	06	01	Deplasari interne, detasari, transferari		12.000	12.080	2.840	2.840	2.840		2.840
			20	09		Materiale de laborator		4.000	4.000					
			20	11		Carti, publicatii si materiale documentare		20.000	20.000	1.651	1.651	1.651		1.651
			20	13		Pregatire profesionala		10.000	10.000					
			20	14		Protectia muncii		32.000	32.000					
			20	30		Alte cheltuieli		154.500	399.500	82.161	82.161	82.161		76.020
			20	30	30	Alte cheltuieli cu bunuri si servicii		154.500	399.500	82.161	82.161	82.161		76.020
6610						SANATATE		19.016.200	20.779.500	20.256.154	20.256.154	18.738.400	1.517.754	18.154.996
			01			CHELTUIELI CURENTE		19.016.200	20.779.500	20.256.154	20.256.154	18.738.400	1.517.754	18.154.996
			10			TITLUL I CHELTUIELI DE PERSONAL		11.675.000	11.675.000	11.675.000	11.675.000	11.662.081	12.919	11.516.120
			10	01		Cheltuieli salariale in bani		8.796.000	8.717.000	8.717.000	8.717.000	8.713.804	3.196	8.594.850
			10	01	01	Salarii de baza		6.394.000	6.350.000	6.350.000	6.350.000	6.349.466	534	6.242.278
			10	01	05	Sporuri pentru conditii de munca		1.131.000	1.160.000	1.160.000	1.160.000	1.159.999	1	1.147.662
			10	01	06	Alte sporuri		8.000	8.000	8.000	8.000	7.920	80	7.450
			10	01	11	Fond aferent platii cu ora		1.263.000	1.199.000	1.199.000	1.199.000	1.196.419	2.581	1.197.460
			10	02		Cheltuieli salariale in natura		275.000	466.000	466.000	466.000	465.129	871	465.129
			10	02	01	Tichete de masa		275.000	466.000	466.000	466.000	465.129	871	465.129
			10	03		Contributii		2.604.000	2.492.000	2.492.000	2.492.000	2.483.148	8.852	2.456.141
			10	03	01	Contributii de asigurari sociale de stat		2.003.000	1.908.000	1.908.000	1.908.000	1.907.686	314	1.881.157
			10	03	02	Contributii de asigurari de somaj		44.000	44.000	44.000	44.000	43.585	415	42.958



Capi- tol	Sub- capi- tol	Pa- ra- graf	Gru- pa / Titlu	Ar- ti- col	Ali- ne- at	Denumire indicator	Credite de angajament	Credite bugetare		Angajamente legale	Plati efectuate	Angajamente legale de platit	Cheltuieli efective	
								2	3					
A						B	1	2	3	4	5	6	7=5-6	8
10	03	03				Contributii de asigurari sociale de sanatate		457.000	454.000	454.000	453.775	225	447.246	
10	03	04				Contributii de asigurari pentru accidente de munca si boli profesionale		25.000	21.000	21.000	13.671	7.329	11.582	
10	03	06				Contributii pentru concedii si indemnizatii		75.000	65.000	65.000	64.431	569	73.198	
20						TITLUL II BUNURI SI SERVICII		7.341.200	9.104.500	8.581.154	7.076.319	1.504.835	6.638.876	
20	01					Bunuri si servicii		2.117.200	2.460.500	2.198.449	2.077.750	120.699	2.026.367	
20	01	01				Furnituri de birou		70.000	52.000	19.040	19.016	24	10.990	
20	01	02				Materiale pentru curatenie		115.000	87.000	58.897	53.242	5.655	46.602	
20	01	03				Incalzit, iluminat si forta motrica		670.200	814.500	714.966	714.966		709.353	
20	01	04				Apa, canal si salubritate		355.000	287.000	257.851	257.851		249.942	
20	01	05				Carburanti si lubrifianti		37.000	29.000	10.066	10.066		7.690	
20	01	06				Piese de schimb		40.000	40.000	36.597	35.755	842	34.977	
20	01	07				Transport		180.000	132.000	109.395	101.168	8.227	79.666	
20	01	08				Posta, telecomunicatii, radio, tv, internet		60.000	47.000	42.310	42.041	269	39.545	
20	01	09				Materiale si prestari de servicii cu caracter functional		55.000	42.000	37.698	37.662	36	34.766	
20	01	30				Alte bunuri si servicii pentru intretinere si functionare		535.000	930.000	911.629	805.983	105.646	812.836	
20	02					Reparatii curente		561.000	779.000	716.021	715.183	838	690.217	
20	03					Hrana		550.000	430.000	403.990	372.112	31.878	354.747	
20	03	01				Hrana pentru oameni		550.000	430.000	403.990	372.112	31.878	354.747	
20	04					Medicamente si materiale sanitare		3.943.000	5.293.000	5.183.509	3.835.345	1.348.164	3.504.128	
20	04	01				Medicamente		2.738.000	4.268.000	4.217.903	2.949.886	1.268.017	2.747.656	

Capi- tol	Sub- capi- tol	Pa- ra- graf	Gru- pa / Titlu	Ar- ti- col	Al- ne- at	Denumire indicator	Credite de angajament	Credite bugetare		Angajamente bugetare	Angajamente legale	Plati efectuate	Angajamente legale de platit	Cheltuieli efective
								2	3					
			<b>A</b>			<b>B</b>	<b>1</b>	<b>2</b>	<b>3</b>	<b>4</b>	<b>5</b>	<b>6</b>	<b>7=5-6</b>	<b>8</b>
	20	04	02			Materiale sanitare		770.000	565.000	527.025	527.025	476.720	50.305	446.330
	20	04	03			Reactivi		265.000	300.000	290.202	290.202	266.434	23.768	196.942
	20	04	04			Dezinfectanti		170.000	160.000	148.379	148.379	142.305	6.074	113.200
	20	05				Bunuri de natura obiectelor de inventar		70.000	55.000	22.404	22.404			19.811
	20	05	01			Uniforme si echipament								1.478
	20	05	03			Lenjerie si accesorii de pat								6.519
	20	05	30			Alte obiecte de inventar		70.000	55.000	22.404	22.404			11.814
	20	09				Materiale de laborator		30.000	26.000	4.980	4.980	4.608	372	3.392
	20	11				Carti, publicatii si materiale documentare			1.000	104	104	104		104
	20	13				Pregatire profesionala			1.000	80	80	80		80
	20	14				Protectia muncii			4.000	3.151	3.151	2.998	153	2.977
	20	30				Alte cheltuieli		70.000	55.000	48.466	48.466	45.735	2.731	37.053
	20	30	04			Chirii		70.000	55.000	48.466	48.466	45.735	2.731	37.053
6710						CULTURA, RECREERE SI RELIGIE		1.813.000	2.091.470	2.071.204	2.071.204	2.051.925	19.279	2.030.220
	01					CHELTUIELI CURENTE		1.813.000	2.091.470	2.071.204	2.071.204	2.051.925	19.279	2.030.220
	10					TITLUL I CHELTUIELI DE PERSONAL		528.000	528.000	528.000	528.000	508.721	19.279	514.932
	10	01				Cheltuieli salariale in bani		414.560	414.560	414.560	414.560	399.744	14.816	403.749
	10	01	01			Salarii de baza		390.390	390.390	390.390	390.390	380.026	10.364	384.048
	10	01	05			Sporuri pentru conditii de munca		23.000	23.000	23.000	23.000	19.179	3.821	19.324
	10	01	13			Indemnizatii de delegare		1.000	1.000	1.000	1.000	377	623	377
	10	01	30			Alte drepturi salariale in bani		170	170	170	170	162	8	
	10	03				Contributii		113.440	113.440	113.440	113.440	108.977	4.463	111.183
	10	03	01			Contributii de asigurari sociale de stat		85.720	85.720	85.720	85.720	83.074	2.646	84.158
	10	03	02			Contributii de asigurari de somaj		2.080	2.080	2.080	2.080	1.992	88	2.018

Capi- tol	Sub- capi- tol	Pa- ra- graf	Gru- pa / Titlu	Ar- ti- col	Ali- ne- at	Denumire indicator	Credite de angajament	Credite bugetare		Angajamente bugetare	Angajamente legale	Plati efectuate	Angajamente legale de platit	Cheltuieli efective
								2	3					
A						B	1	2	3	4	5	6	7=5-6	8
	10	03	03			Contributii de asigurari sociale de sanatate		21.480	21.480	21.480	21.480	20.705	775	20.976
	10	03	04			Contributii de asigurari pentru accidente de munca si boli profesionale		640	640	640	640	600	40	608
	10	03	06			Contributii pentru concedii si indemnizatii		3.520	3.520	3.520	3.520	2.606	914	3.423
	20					TITLUL II BUNURI SI SERVICII		1.285.000	1.563.470	1.543.204	1.543.204	1.543.204		1.515.288
	20	01				Bunuri si servicii		397.000	368.850	365.834	365.834	365.834		368.112
	20	01	01			Furnituri de birou		8.000	2.950	1.429	1.429	1.429		4.044
	20	01	02			Materiala pentru curatenie		8.000	5.100	5.054	5.054	5.054		3.797
	20	01	03			Incalzit, iluminat si forta motrica		250.000	235.000	234.846	234.846	234.846		234.353
	20	01	04			Apa, canal si salubritate		17.000	17.500	17.436	17.436	17.436		17.436
	20	01	08			Posta, telecomunicatii, radio, tv, internet		18.000	15.300	15.070	15.070	15.070		14.868
	20	01	09			Materiala si prestari de servicii cu caracter functional		40.000	33.000	32.934	32.934	32.934		15.905
	20	01	30			Alte bunuri si servicii pentru intretinere si functionare		56.000	60.000	59.065	59.065	59.065		77.709
	20	02				Reparatii curente		50.000	106.600	106.122	106.122	106.122		106.122
	20	05				Bunuri de natura obiectelor de inventar		17.000	38.600	38.342	38.342	38.342		14.668
	20	05	30			Alte obiecte de inventar		17.000	38.600	38.342	38.342	38.342		14.668
	20	06				Deplasari, detasari, transferari		6.000	3.600	3.554	3.554	3.554		3.554
	20	06	01			Deplasari interne, detasari, transferari		6.000	3.600	3.554	3.554	3.554		3.554
	20	13				Pregatire profesionala		5.000	1.250	1.250	1.250	1.250		1.250
	20	14				Protectia muncii		6.000	4.300	3.456	3.456	3.456		3.456
	20	30				Alte cheltuieli		804.000	1.040.270	1.024.646	1.024.646	1.024.646		1.018.126



Capi- tol	Sub- pa- ra- graf	Gru- pa / Titlu col	Ar- ti- col	Ali- ne- at	Denumire indicator	Credite de angajament	Credite bugetare		Angajamente legale	Plati efectuate	Angajamente legale de platit	Cheltuieli efective	
							2	3					
A					B	1	2	3	4	5	6	7=5-6	8
					internet		34.000	41.330	34.434	34.434		34.207	
	20	01	09		Materiale si prestari de servicii cu caracter functional		16.000	14.280	14.252	14.252		16.785	
	20	01	30		Alte bunuri si servicii pentru intretinere si functionare		115.000	142.940	142.104	142.104		149.617	
	20	02			Reparatii curente		13.000	36.250	36.089	36.089		67.804	
	20	03			Hrana		140.000	140.310	138.445	138.445		145.372	
	20	03	01		Hrana pentru oameni		140.000	140.310	138.445	138.445		145.372	
	20	04			Medicamente si materiale sanitare		90.000	71.000	69.785	69.785		88.114	
	20	04	01		Medicamente		45.000	39.000	38.617	38.617		40.713	
	20	04	02		Materiale sanitare		45.000	32.000	31.168	31.168		47.401	
	20	05			Bunuri de natura obiectelor de inventar		30.000	25.080	17.580	17.580		12.924	
	20	05	30		Alte obiecte de inventar		30.000	25.080	17.580	17.580		12.924	
	20	06			Deplasari, detasari, transferari		8.000	8.000	6.050	6.050		6.050	
	20	06	01		Deplasari interne, detasari, transferari		1.000	1.000	800	800		800	
	20	06	02		Deplasari in strainatate		7.000	7.000	5.250	5.250		5.250	
	20	13			Pregatire profesionala		1.000	1.000	500	500		500	
	20	19			Contributii ale administratiei publice locale la realizarea unor lucrari si servicii de interes public local, in baza unor conventii sau contracte de asociere								
	20	30			Alte cheltuieli		100.000	92.000	81.687	81.687		80.477	
	20	30	30		Alte cheltuieli cu bunuri si servicii		739.000	887.070	885.034	885.034		842.526	
7010	01				LOCUINTE, SERVICII SI DEZVOLTARE PUBLICA		739.000	887.070	885.034	885.034		842.526	
	10				CHELTUIELI CURENTE		2.595.000	2.585.000	2.576.925	2.567.957	8.968	2.709.552	
					TITLUL I CHELTUIELI DE PERSONAL		2.595.000	2.585.000	2.576.925	2.567.957	8.968	2.709.552	
							801.000	711.000	711.000	702.032	8.968	715.026	

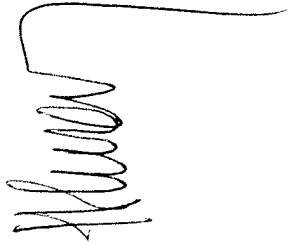
Capi- tol	Sub- pa- ra- graf	Ar- ti- col	Ali- ne- at	Denumire indicator	Credite de angajament	Credite bugetare		Angajamente bugetare	Angajamente legale	Plati efectuate	Angajamente legale de platit	Cheltuieli efective
						initiale	definitive					
A				B	1	2	3	4	5	6	7-5-6	8
	10	01		Cheltuieli salariale in bani		603.000	556.000	556.000	556.000	553.062	2.938	559.635
	10	01	01	Salarii de baza		580.000	537.000	537.000	537.000	536.867	133	543.435
	10	01	05	Sporuri pentru conditii de munca		19.000	15.000	15.000	15.000	14.725	275	14.942
	10	01	13	Indemnizatii de delegare		3.000	3.000	3.000	3.000	1.258	1.742	1.258
	10	01	30	Alte drepturi salariale in bani		1.000	1.000	1.000	1.000	212	788	
	10	03		Contributii		198.000	155.000	155.000	155.000	148.970	6.030	155.391
	10	03	01	Contributii de asigurari sociale de stat		150.000	116.000	116.000	116.000	115.587	413	117.435
	10	03	02	Contributii de asigurari de somaj		5.000	4.000	4.000	4.000	2.664	1.336	2.705
	10	03	03	Contributii de asigurari sociale de sanatate		36.000	29.000	29.000	29.000	28.597	403	29.036
	10	03	04	Contributii de asigurari pentru accidente de munca si boli profesionale		3.000	3.000	3.000	3.000	1.333	1.667	845
	10	03	06	Contributii pentru concedii si indemnizatii		4.000	3.000	3.000	3.000	789	2.211	5.370
	20			TITLUL II BUNURI SI SERVICII								
	20	01		Bunuri si servicii		1.794.000	1.874.000	1.865.925	1.865.925	1.865.925		1.994.526
	20	01	01	Furnituri de birou		1.229.000	1.346.500	1.342.286	1.342.286	1.342.286		1.197.036
	20	01	02	Materiale pentru curatenie		50.000	62.000	61.117	61.117	61.117		43.458
	20	01	03	Incalzit, iluminat si forta motrica		10.000	10.000	9.984	9.984	9.984		8.916
	20	01	04	Apa, canal si salubritate		35.000	41.500	41.478	41.478	41.478		36.390
	20	01	05	Carburanti si lubrifianti		5.000	4.000	3.725	3.725	3.725		2.197
	20	01	06	Piese de schimb		350.000	408.000	407.751	407.751	407.751		367.073
	20	01	08	Posta, telecomunicatii, radio, tv, internet		100.000	112.000	111.494	111.494	111.494		103.866
	20	01	09	Materiale si prestari de servicii cu internet		15.000	14.000	12.814	12.814	12.814		10.362

Capi- tol	Sub- cap- tol	Pa- ra- graf	Gru- pa / Titlu	Ar- ti- col	Ali- ne- at	Denumire indicator	Credite de angajament	Credite bugetare		Angajamente bugetare	Angajamente legale	Plati efectuate	Angajamente legale de platit	Cheltuieli efective
								2	3					
A						B	1	2	3	4	5	6	7=5-6	8
						caracter functional								
	20	01	30			Alte bunuri si servicii pentru intretinere si functionare		200.000	175.000	174.948	174.948	174.948	174.948	182.116
	20	02				Reparatii curente		464.000	520.000	518.975	518.975	518.975	518.975	442.658
	20	05				Bunuri de natura obiectelor de inventar		18.000	18.000	17.881	17.881	17.881	17.881	14.519
	20	05	01			Uniforme si echipament		40.000	35.000	33.219	33.219	33.219	33.219	6.762
	20	05	30			Alte obiecte de inventar		10.000	8.000	7.865	7.865	7.865	7.865	2.228
	20	06				Deplasari, detasari, transferari		30.000	27.000	25.354	25.354	25.354	25.354	4.534
	20	06	01			Deplasari interne, detasari, transferari		9.000	8.000	6.127	6.127	6.127	6.127	6.127
	20	06	02			Deplasari in strainatate		4.000	2.000	1.189	1.189	1.189	1.189	1.189
	20	13				Pregatire profesionala		5.000	6.000	4.938	4.938	4.938	4.938	4.938
	20	14				Protectia muncii		8.000	6.000	6.000	6.000	6.000	6.000	6.000
	20	30				Alte cheltuieli		10.000	9.000	8.947	8.947	8.947	8.947	7.796
8310	20	30	30			Alte cheltuieli cu bunuri si servicii AGRICULTURA, SILVICULTURA, SI VANATOARE		480.000	451.500	451.465	451.465	451.465	451.465	756.286
	01					CHELTUIELI CURENTE		3.000	3.000	3.000	3.000	3.000	3.000	756.286
	20	01				TITLUL II BUNURI SI SERVICII		3.000	3.000	3.000	3.000	3.000	3.000	
	20	01	09			Bunuri si servicii		3.000	3.000	3.000	3.000	3.000	3.000	
	20	01	09			Materiale si prestari de servicii cu caracter functional		3.000	3.000	3.000	3.000	3.000	3.000	
8710	01					ALTE ACTIUNI ECONOMICE		200.000	200.000	13.751	13.751	13.751	13.751	13.751
	20	01				CHELTUIELI CURENTE		200.000	200.000	13.751	13.751	13.751	13.751	13.751
	20	01				TITLUL II BUNURI SI SERVICII		200.000	200.000	13.751	13.751	13.751	13.751	13.751
	20	01	09			Bunuri si servicii		160.000	160.000	13.751	13.751	13.751	13.751	13.751
	20	01	09			Materiale si prestari de servicii cu		160.000	160.000	13.751	13.751	13.751	13.751	13.751

Pag. 16 - lei-

Capi- tol	Sub- capi- tol	Pa- ra- graf	Gru- pa / Titlu col	Al- ne- at	Denumire indicator	Credite de angajament	Credite bugetare		Angajamente bugetare	Angajamente legale	Plati efectuate	Angajamente legale de platit	Cheltuieli efective
							initiale	definitive					
A					B	1	2	3	4	5	6	7=5-6	8
					caracter functional		160.000	160.000	13.751	13.751	13.751	7=5-6	13.751
	20	05			Bunuri de natura obiectelor de inventar		40.000	40.000					
9910	96			30	Alte obiecte de inventar excedent/deficit sect funct		40.000	40.000			99.260		

Conducatorul institutiei,



Conducatorul compartimentului  
financiar-contabil








CONTUL DE EXECUTIE AL INSTITUTIILOR PUBLICE FINANTATE  
DIN VENITURI PROPRII SI SUBVENTII DIN BUGETUL LOCAL - VENITURI  
SECTIUNEA DE DEZVOLTARE  
31.12.2011

Capi- tol	Sub- capi- tol	Pa- ra- graf	Gru- pa / Tirlu	Ali- ne- at	Denumire indicator	Prevederi bugetare initiale	Prevederi bugetare definitive	Drepturi constatate			Incasari realizate	Stingeri pe alte cai decat incasari	Pag. 1 - lei- 8=3-6-7
								Total, din care:	din anii precedenti	din anul curent			
A					B	1	2	3=4+5	4	5	6	7	8=3-6-7
0001	10				TOTAL VENITURI-VENITURI	850.800	1.605.000	3=4+5	4	5	6	7	8=3-6-7
0002					I. VENITURI CURENTE	648.800	705.000	827.417		827.417	827.417		
2900					C. VENITURI NEFISCALE	648.800	705.000	182.313		182.313	182.313		
3300					C2. VANZARI DE BUNURI SI SERVICII	648.800	705.000	182.313		182.313	182.313		
3710					TRANSFERURI VOLUNTARE, ALTELE DECAT SUBVENTIILE	648.800	705.000	182.313		182.313	182.313		
04					Varsaminte din sectiunea de functionare	648.800	705.000	182.313		182.313	182.313		
3900	10				II. VENITURI DIN CAPITAL	2.000	15.000	15.272		15.272	15.272		
3910					VENITURI DIN VALORIFICAREA UNOR BUNURI	2.000	15.000	15.272		15.272	15.272		
01					Venituri din valorificarea unor bunuri ale institutiilor publice	2.000	15.000	15.272		15.272	15.272		
50					Alte venituri din valoarea unor bunuri	2.000	15.000	15.272		15.272	15.272		
4100	10				IV. SUBVENTII	200.000	885.000	629.832		629.832	629.832		
4310					SUBVENTII DE LA ALTE ADMINISTRATII	200.000	885.000	629.832		629.832	629.832		
14					Subventii din bugetele locale pentru finantarea cheltuielilor de capital	200.000	200.000	199.210		199.210	199.210		
19					Subventii pentru institutii publice	200.000	685.000	430.622		430.622	430.622		

Conducatorul institutiei,


Conducatorul compartimentului  
financiar-contabil





Capi- tol	Sub- capi- tol	Pa- ra- graf	Ar- ti- col	Ali- ne- at	Denumire indicator	Prevederi bugetare initiale	Prevederi bugetare definitive	Drepturi constatate			Incasari realizate	Singeri pe alte cai decat incasari	Drepturi constatate de incasat
								Total, din care:	din anii precedenti	din anul curent			
A					B	1	2	3=4+5	4	5	6	7	8=3-6-7
3310	50				alocate de al bugetul de stat	258.000	258.000	256.700		256.700	256.700		
					Alte venituri din prestari de servicii si alte activitati								
3610					DIVERSE VENITURI	216.800	386.800	3.563		3.563	3.563		
	50				Alte venituri	1.345.100	1.376.600	990.970	406.356	584.614	583.110	393.322	14.538
3710					TRANSFERURI VOLUNTARE, ALTELE DECAT SUBVENTIILE	1.345.100	1.376.600	990.970	406.356	584.614	583.110	393.322	14.538
	01				Donatii si sponsorizari	-523.800	-120.790	369.698		369.698	369.698		
	03				Varsaminte din sectiunea de functionare pentru finantarea sectiunii de dezvoltare a bugetului local	125.000	584.210	552.011		552.011	552.011		
4100	10				IV. SUBVENTII	-648.800	-705.000	-182.313		-182.313	-182.313		
4310					SUBVENTII DE LA ALTE ADMINISTRATII	11.037.000	10.880.260	10.597.341		10.597.341	10.597.341		
	09				Subventii pentru institutii publice	11.037.000	10.880.260	10.597.341		10.597.341	10.597.341		
	10				Subventii din bugetele locale pentru finantarea cheltuielilor curente din domeniul sanatatii	10.437.000	10.080.260	9.797.341		9.797.341	9.797.341		
						600.000	800.000	800.000		800.000	800.000		

Conducatorul institutiei,



Conducatorul compartimentului  
financiar-contabil

TURCU AHUTA  
Director



Capi- tol	Sub- capitol	Pa- ra- graf	Pa- sa / Titlu	Ar- ti- col	Ali- ne- at	Denumire indicator	Credite de angajament	Credite bugetare		Angajamente bugetare	Angajamente legale	Plati efectuate	Angajamente legale de platit	Cheltuieli efective
								initiale	definitive					
A						B	1	2	3	4	5	6	7=5-6	8
5002						TOTAL CHELTUIELI	1.264.120	86.853.320	88.357.340	80.744.316	80.744.316	80.220.802	523.514	89.524.513
5100	02					Partea I-a SERVICII PUBLICE GENERALE		9.657.320	9.212.120	8.179.515	8.179.515	7.972.586	206.929	8.456.948
5102	01					AUTORITATI PUBLICE SI ACTIUNI EXTERNE		6.947.320	6.562.120	5.817.673	5.817.673	5.610.744	206.929	6.095.106
						Autoritati executive si legislative		6.947.320	6.562.120	5.817.673	5.817.673	5.610.744	206.929	6.095.106
						Autoritati executive		6.947.320	6.562.120	5.817.673	5.817.673	5.610.744	206.929	6.095.106
5402	03					ALTE SERVICII PUBLICE GENERALE		6.947.320	6.562.120	5.817.673	5.817.673	5.610.744	206.929	6.095.106
						Fond de rezerva bugetara la dispozitia autoritatilor locale		2.710.000	2.650.000	2.361.842	2.361.842	2.361.842		2.361.842
5402	50					Alte servicii publice generale		300.000	240.000					
6000	02					Partea II-a APARARE, ORDINE PUBLICA SI SIGURANTA NATIONALA		2.410.000	2.410.000	2.361.842	2.361.842	2.361.842		2.361.842
6102	03					ORDINE PUBLICA SI SIGURANTA NATIONALA		1.219.000	1.219.000	953.258	953.258	953.258		936.898
						Ordine publica		1.219.000	1.219.000	953.258	953.258	953.258		936.898
						Politie comunitara		1.145.000	1.145.000	904.288	904.288	904.288		904.508
						Alte cheltuieli in domeniul ordinii publice si sigurantei nationale		1.145.000	1.145.000	904.288	904.288	904.288		904.508
6500	02					Partea III-a CHELTUIELI SOCIAL-CULTURALE	1.264.120	37.730.000	37.948.550	36.586.613	36.586.613	36.270.287	316.326	35.852.923
6502	03					INVATAMANT	792.120	24.342.000	24.400.120	23.906.810	23.906.810	23.592.430	314.380	23.688.386
						Invatamant prescolar si primar		9.816.940	9.601.280	9.591.717	9.591.717	9.469.560	122.157	9.196.932
						Invatamant prescolar		5.603.190	5.533.390	5.531.301	5.531.301	5.462.309	68.992	5.011.632
						Invatamant primar		4.213.750	4.067.890	4.060.416	4.060.416	4.007.251	53.165	4.185.300
						Invatamant secundar		14.324.280	14.157.940	13.876.494	13.876.494	13.691.027	185.467	14.058.613
						Invatamant secundar inferior	348.000	5.386.000	5.228.960	5.215.553	5.215.553	5.154.255	61.298	5.120.142
						Invatamant secundar superior		8.255.670	7.953.370	7.927.804	7.927.804	7.808.835	118.969	8.058.706
						Invatamant profesional	348.000	682.610	975.610	733.137	733.137	727.937	5.200	879.765
						Invatamant postliceal	444.120	200.780	640.900	438.599	438.599	431.843	6.756	432.841



Capi- tol	Sub- capi- tol	Pa- ra- graf	Gru- pa / Titlu	Ar- ti- col	Ali- ne- at	Denumire indicator	Credite de angajament	Credite bugetare		Angajamente bugetare	Angajamente legale	Plati efectuate	Angajamente legale de platit	Cheltuieli efective
								initiale	definitive					
A						B	1	2	3	4	5	6	7=5-6	8
7402						serviciilor si dezvoltarii comunale		2.797.000	4.165.270	3.996.206	3.996.206	3.996.206		9.677.465
	05					PROTECTIA MEDIULUI		15.836.000	16.215.800	15.370.837	15.370.837	15.370.837		17.404.814
		01				Salubritate si gestiunea deseurilor		10.408.000	11.101.000	10.928.271	10.928.271	10.928.271		11.401.812
		02				Salubritate		3.600.000	3.740.000	3.739.993	3.739.993	3.739.993		4.049.911
						Colectarea, tratarea si distrugerea deseurilor		6.808.000	7.361.000	7.188.278	7.188.278	7.188.278		7.351.901
7402	06					Canalizarea si tratarea apelor reziduale		5.428.000	5.114.800	4.442.566	4.442.566	4.442.566		6.003.002
8000	02					Partea V-a ACTIUNI ECONOMICE		16.764.000	17.036.600	13.498.252	13.498.252	13.498.252		15.000.264
8302						AGRICULTURA, SILVICULTURA, SIVANATOARE		60.000	60.000	37.340	37.340	37.340		37.340
8302	03					Agricultura		60.000	60.000	37.340	37.340	37.340		37.340
8402		30				Alte cheltuieli in domeniul agriculturii		60.000	60.000	37.340	37.340	37.340		37.340
						TRANSPORTURI		16.511.000	16.783.600	13.267.912	13.267.912	13.267.912		14.769.924
		03				Transport rutier		16.511.000	16.783.600	13.267.912	13.267.912	13.267.912		14.769.924
		02				Transport in comun		2.500.000	3.304.000	3.285.494	3.285.494	3.285.494		3.286.845
		03				Strazi		14.011.000	13.479.600	9.982.418	9.982.418	9.982.418		11.483.079
8702						ALTE ACTIUNI ECONOMICE		193.000	193.000	193.000	193.000	193.000		193.000
		50				Alte actiuni economice		193.000	193.000	193.000	193.000	193.000		193.000

Capi- tol	Sub- pa- ra- graf	Pa- ra- gra- ful	Ar- ti- col	Ali- ne- at	Denumire indicator	Credite de angajament		Credite bugetare			Angajamente legale	Plati efectuate	Angajamente legale de platit	Cheltuieli efective				
						1	2		3	4					5	6	7=5-6	8
							initiale	definitive										
5002					<b>B</b>	<b>1</b>	<b>2</b>	<b>3</b>	<b>4</b>	<b>5</b>	<b>6</b>	<b>7=5-6</b>	<b>8</b>					
	01				TOTAL CHELTUIELI	1.264.120	86.853.320	88.357.340	80.744.316	80.744.316	80.220.802	523.514	89.524.513					
	10				CHELTUIELI CURENTE	1.264.120	72.054.320	75.041.340	71.944.294	71.944.294	71.420.780	523.514	71.236.926					
	10	01			TITLUL I CHELTUIELI DE PERSONAL		24.328.000	22.736.650	22.736.641	22.736.641	22.217.634	519.007	22.272.079					
	10	01	01		Cheltuieli salariale in bani		18.894.890	17.724.820	17.724.811	17.724.811	17.446.365	278.446	17.507.171					
	10	01	05		Salarii de baza		15.210.170	14.769.490	14.769.481	14.769.481	14.664.982	104.499	14.709.551					
	10	01	06		Sporuri pentru conditii de munca		190.090	145.590	145.590	145.590	141.054	4.536	132.768					
	10	01	10		Alte sporuri		793.110	621.700	621.700	621.700	562.729	58.971	514.379					
	10	01	11		Fond pentru posturi ocupate prin cumul		221.460	139.720	139.720	139.720	133.719	6.001	132.030					
	10	01	12		Fond aferent platii cu ora		734.710	674.490	674.490	674.490	660.379	14.111	686.781					
	10	01	13		Indemnizatii platite unor persoane din afara unitatii		180.000	180.000	180.000	180.000	133.353	46.647	135.171					
	10	01	30		Indemnizatii de delegare		100.000	20.000	20.000	20.000	5.668	14.332	5.668					
	10	03			Alte drepturi salariale in bani		1.465.350	1.173.830	1.173.830	1.173.830	1.144.481	29.349	1.190.823					
	10	03	01		Contributii		5.433.110	5.011.830	5.011.830	5.011.830	4.771.269	240.561	4.764.908					
	10	03	02		Contributii de asigurari sociale de stat		4.001.250	3.744.030	3.744.030	3.744.030	3.630.359	113.671	3.617.442					
	10	03	03		Contributii de asigurari de somaj		127.320	102.620	102.620	102.620	84.915	17.705	83.383					
	10	03	04		Contributii de asigurari sociale de sanatate		1.076.230	969.000	969.000	969.000	912.452	56.548	910.139					
	10	03	06		Contributii pentru concedii si accidente de munca si boli profesionale		59.900	46.200	46.200	46.200	35.644	10.556	36.050					
	20	01			Contributii pentru concedii si indemnizatii		168.410	149.980	149.980	149.980	107.899	42.081	117.894					
	20	01			TITLUL II BUNURI SI SERVICII		19.991.320	19.807.720	18.484.295	18.484.295	18.479.788	4.507	18.238.930					
	20	01	01		Bunuri si servicii		10.633.030	10.301.890	10.052.898	10.052.898	10.048.391	4.507	10.353.465					
	20	01	01		Furnituri de birou		156.630	154.500	130.179	130.179	130.179	4.507	133.238					





Capi- tol	Sub- capi- tol	Pa- ra- graf	Gru- pa / Titlu	Ar- ti- col	Ali- ne- at	Denumire indicator	Credite de angajament	Credite bugetare		Angajamente bugetare	Angajamente legale	Plati efectuate	Angajamente legale de platit	Cheltuieli efective
								initiale	definitive					
A						B	1	2	3	4	5	6	7=5-6	8
						documentare								
	20	13				Pregatire profesionala		4.200	2.190	2.179	2.179	2.179		1.705
	20	14				Protectia muncii		44.000	35.670	32.004	32.004	32.004		32.004
	20	19				Contributii ale administratiei publice locale la realizarea unor lucrari si servicii de interes public local, in baza unor conventii sau contracte de asociere		26.290	15.410	15.231	15.231	15.231		15.231
	20	24				Comisioane si alte costuri aferente imprunutiilor		250.000	288.000	271.100	271.100	271.100		271.100
	20	24	01			Comisioane si alte costuri aferente imprunutiilor externe			446.000	445.265	445.265	445.265		445.068
	20	25				Cheltuieli judiciare si extrajudiciare derivate din actiuni in reprezentarea intereselor statului, potrivit dispozitiilor legale			446.000	445.265	445.265	445.265		445.068
	20	30				Alte cheltuieli		260.000	222.000	73.578	73.578	73.578		73.578
	20	30	02			Protocol si reprezentare		1.527.550	1.237.760	1.163.795	1.163.795	1.163.795		1.127.515
	20	30	04			Chirii		30.000	30.000	18.470	18.470	18.470		18.470
	20	30	30			Alte cheltuieli cu bunuri si servicii		96.700	94.170	94.164	94.164	94.164		94.164
	40					TITLUL IV SUBVENTII		1.400.850	1.113.590	1.051.161	1.051.161	1.051.161		1.014.881
	40	03				Subventii pentru acoperirea diferentelor de pret si tarif		1.300.000	1.684.000	1.674.718	1.674.718	1.674.718		1.674.718
	50					TITLUL V FONDURI DE REZERVA		1.300.000	1.684.000	1.674.718	1.674.718	1.674.718		1.674.718
	50	04				Fond de rezerva bugetara la dispozitia autoritatilor locale		300.000	240.000					
	51					TITLUL VI TRANSFERURI INTRE UNITATI ALE		300.000	240.000					

Capi- tol	Sub- pa- ra- graf	Gr- pa / Titlu	Ar- ti- col	Ali- ne- at	Denumire indicator	Credite de angajament	Credite bugetare		Angajamente legale	Plati efectuate	Angajamente legale de platit	Cheltuieli efective	
							initiale	definitive					
A					B	1	2	3	4	5	6	7-5-6	8
					ADMINISTRATIEI PUBLICE		11.953.000	12.481.060	11.911.304	11.911.304	11.911.304	11.911.304	
	51	01			Transferuri curente		11.753.000	11.596.060	11.281.472	11.281.472	11.281.472	11.281.472	
	51	01	01		Transferuri catre institutii publice		10.437.000	10.080.260	9.797.341	9.797.341	9.797.341	9.797.341	
	51	01	32		Reabilitarea termica a cladirilor de locuit		716.000	715.800	684.131	684.131	684.131	684.131	
	51	01	46		Transferuri din bugetele locale pentru finantarea cheltuielilor curente din domeniul sanatatii		600.000	800.000	800.000	800.000	800.000	800.000	
	51	02			Transferuri de capital		200.000	885.000	629.832	629.832	629.832	629.832	
	51	02	28		Transferuri din bugetele locale pentru finantarea cheltuielilor de capital din domeniul sanatatii		200.000	200.000	199.210	199.210	199.210	199.210	
	51	02	29		Alte transferuri de capital catre institutii publice			685.000	430.622	430.622	430.622	430.622	
	55				TITLUL VII ALTE TRANSFERURI		5.096.000	7.972.470	7.956.606	7.956.606	7.956.606	7.956.606	
	55	01			A. Transferuri interne		5.096.000	7.972.470	7.956.606	7.956.606	7.956.606	7.956.606	
	55	01	12		Investitii ale agentilor economici cu capital de stat		5.096.000	6.544.000	6.535.475	6.535.475	6.535.475	6.535.475	
	55	01	18		Alte transferuri curente interne			1.428.470	1.421.131	1.421.131	1.421.131	1.421.131	
	56				TITLUL VIII PROIECTE CU FINANTARE DIN FONDURI EXTERNE NERAMBURSABILE (FEN)								
	56	01			POSTADERARE		4.076.000	4.868.120	3.953.738	3.953.738	3.953.738	3.953.738	
	56	01			Programe din Fondul European de Dezvoltare Regionala (FEDR)		472.000	472.000	103.083	103.083	103.083	103.083	
	56	01	03		Cheltuieli neeligibile*		472.000	472.000	103.083	103.083	103.083	103.083	
	56	02			Programe din Fondul Social European (FSE)		792.120	792.120	347.454	347.454	347.454	347.454	





Capi- tol	Sub- capi- tol	Pa- ra- graf	Gru- pa / Titlu	Ar- ti- col	Ali- ne- at	Denumire indicator	Credite de angajament	Credite bugetare		Angajamente legale	Plati efectuate	Angajamente legale de plati	Cheltuieli efective	
								initiale	definitive					
A						B	1	2	3	4	5	6	7=5-6	8
20						TITLUL II BUNURI SI SERVICII								
20	01					Bunuri si servicii		3.063.320	3.063.320	2.404.774	2.400.526	4.248	2.427.455	
20	01	01				Furnituri de birou		835.320	709.320	557.193	552.945	4.248	582.915	
20	01	02				Materiale pentru curatenie		70.320	70.320	46.034	46.034		48.977	
20	01	03				Incalzit, iluminat si forta motrica		10.000	10.000	4.875	4.875		4.012	
20	01	04				Apa, canal si salubritate		300.000	230.000	220.712	220.712		243.587	
20	01	08				Posta, telecomunicatii, radio, tv, internet		30.000	30.000	13.060	11.774	1.286	13.060	
20	01	09				Materiale si prestari de servicii cu caracter functional		115.000	115.000	96.819	93.857	2.962	88.965	
20	01	30				Alte bunuri si servicii pentru intretinere si functionare		190.000	134.000	99.770	99.770		103.677	
20	02					Reparatii curente		120.000	120.000	75.923	75.923		80.637	
20	05					Bunuri de natura obiectelor de inventar		300.000	260.000	124.035	124.035		124.035	
20	05	30				Alte obiecte de inventar		40.000	40.000	8.533	8.533		5.713	
20	06					Deplasari, detasari, transferari		40.000	40.000	8.533	8.533		5.713	
20	06	01				Deplasari interne, detasari, transferari		100.000	100.000	4.587	4.587		4.563	
20	06	02				Deplasari in strainatate		50.000	50.000	2.530	2.530		2.530	
20	13					Pregatire profesionala		50.000	50.000	2.057	2.057		2.033	
20	19					Contributii ale administratiei publice locale la realizarea unor lucrari si servicii de interes public local, in baza unor conventii sau contracte de asociere		28.000	28.000	24.342	24.342		24.342	
20	24					Comisioane si alte costuri aferente imprumuturilor		250.000	288.000	271.100	271.100		271.100	
20	24	01				Comisioane si alte costuri aferente			446.000	445.265	445.265		445.068	

Capi- tol	Sub- capi- tol	Pa- ra- graf	Gru- pa / Titlu	Ar- ti- col	Ali- ne- at	Denumire indicator	Credite de angajament	Credite bugetare		Angajamente legale	Plati efectuate	Angajamente legale de platit	Cheltuieli efective	
								initiale	definitive					
A						B	1	2	3	4	5	6	7=5-6	8
						imprumuturilor externe			446.000	445.265	445.265	445.265		445.068
20	25					Cheltuieli judiciare si extrajudiciare derivate din actiuni in reprezentarea intereselor statului, potrivit dispozitiilor legale		260.000	222.000	73.578	73.578	73.578	73.578	73.578
20	30					Alte cheltuieli		1.250.000	970.000	896.141	896.141	896.141	896.141	896.141
20	30	02				Protocol si reprezentare		30.000	30.000	18.470	18.470	18.470	18.470	18.470
20	30	30				Alte cheltuieli cu bunuri si servicii		1.220.000	940.000	877.671	877.671	877.671	877.671	877.671
70						CHELTUIELI DE CAPITAL		578.000	528.000	516.710	516.710	516.710	516.710	516.710
71						TITLUL X ACTIVE NEFINANCIARE		578.000	528.000	516.710	516.710	516.710	516.710	516.710
71	01					Active fixe		578.000	528.000	516.710	516.710	516.710	516.710	516.710
71	01	01				Constructii		335.000	275.000	270.399	270.399	270.399	270.399	270.399
71	01	02				Masini, echipamente si mijloace de transport		150.000	170.000	169.431	169.431	169.431	169.431	169.431
71	01	03				Mobilier, aparatura birotica si alte active corporale								
71	01	30				Alte active fixe (inclusiv reparatii capitale)		93.000	83.000	76.880	76.880	76.880	76.880	76.880
84						PLATI EFECTUATE IN ANII PRECEDENTI SI RECUPERATE IN ANUL CURENT								
85						Titlul XV PLATI EFECTUATE IN ANII PRECEDENTI SI RECUPERATE IN ANUL CURENT								
85	01					Plati efectuate in anii precedenti si recuperate in anul curent								
85	01	01				Plati efectuate in anii precedenti si								

Capi- tol	Sub- pa- ra- gra- ful	Ar- ti- col	Ali- ne- at	Denumire indicator	Credite de angajament	Credite bugetare		Angajamente legale	Plati efectuate	Angajamente legale de platit	Cheltuieli efective	
						initiale	definitive					
A				B	1	2	3	4	5	6	7=5-6	8
				recuperate in anul curent (SF)				-1.281	-1.281			
	85	01	02	Plati efectuate in anii precedenti si recuperate in anul curent (SD)				-73.330	-73.330			
5402		01		ALTE SERVICII PUBLICE GENERALE		2.710.000	2.650.000	2.361.842	2.361.842		2.361.842	2.361.842
	50			CHELTUIELI CURENTE		2.710.000	2.650.000	2.361.842	2.361.842		2.361.842	2.361.842
	50	04		TITLUL V FONDURI DE REZERVA		300.000	240.000					
				Fond de rezerva bugetara la dispozitia autoritatilor locale		300.000	240.000					
	51			TITLUL VI TRANSFERURI INTRE UNITATI ALE ADMINISTRATIEI PUBLICE		2.410.000	2.410.000	2.361.842	2.361.842		2.361.842	2.361.842
	51	01		Transferuri curente		2.410.000	2.410.000	2.361.842	2.361.842		2.361.842	2.361.842
6000	02		01	Transferuri catre institutiile publice		2.410.000	2.410.000	2.361.842	2.361.842		2.361.842	2.361.842
				Partea II-a APARARE, ORDINE PUBLICA SI SIGURANTA NATIONALA		1.219.000	1.219.000	953.258	953.258		936.898	936.898
6102				ORDINE PUBLICA SI SIGURANTA NATIONALA		1.219.000	1.219.000	953.258	953.258		936.898	936.898
	01			CHELTUIELI CURENTE		1.189.000	1.189.000	923.780	923.780		919.737	919.737
	20	01		TITLUL II BUNURI SI SERVICII		44.000	44.000	19.272	19.272		15.229	15.229
	20	01	08	Bunuri si servicii		34.000	34.000	14.929	14.929		15.190	15.190
				Posta, telecomunicatii, radio, tv, internet		10.000	10.000	1.815	1.815		1.815	1.815
	20	01	09	Materiale si prestari de servicii cu caracter functional		24.000	24.000	13.114	13.114		13.375	13.375
	20	05		Bunuri de natura obiectelor de inventar		10.000	10.000	4.343	4.343		39	39
	20	05	30	Alte obiecte de inventar		10.000	10.000	4.343	4.343		39	39
	51			TITLUL VI TRANSFERURI INTRE UNITATI ALE ADMINISTRATIEI PUBLICE		1.145.000	1.145.000	904.508	904.508		904.508	904.508

Capi- tol	Sub- capi- tol	Pa- ra- graf	Gru- pa / Titlu	Ar- ti- col	Ali- ne- at	Denumire indicator	Credite de angajament	Credite bugetare		Angajamente bugetare	Angajamente legale	Plati efectuate	Angajamente legale de platit	Cheltuieli efective
								initiale	definitive					
A						B	1	2	3	4	5	6	7=5-6	8
			51	01		Transferuri curente								
			51	01	01	Transferuri catre institutiile publice		1.145.000	1.035.000	824.044	824.044	824.044	824.044	824.044
			51	02		Transferuri de capital		1.145.000	1.035.000	824.044	824.044	824.044	824.044	824.044
			51	02	29	Alte transferuri de capital catre institutii publice			110.000	80.464	80.464	80.464	80.464	80.464
			70			CHELTUIELI DE CAPITAL			110.000	80.464	80.464	80.464	80.464	80.464
			71			TITLUL X ACTIVE NEFINANCIARE		30.000	30.000	29.698	29.698	29.698	29.698	17.161
			71	01		Active fixe		30.000	30.000	29.698	29.698	29.698	29.698	17.161
			71	01	02	Masini, echipamente si mijloace de transport		30.000	30.000	29.698	29.698	29.698	29.698	17.161
			71	01	03	Mobilier, aparatura biroutica si alte active corporale		30.000	30.000	29.698	29.698	29.698	29.698	16.742
			84			PLATI EFECTUATE IN ANII PRECEDENTI SI RECUPERATE IN ANUL CURENT								419
			85			Titlul XV PLATI EFECTUATE IN ANII PRECEDENTI SI RECUPERATE				-220	-220	-220	-220	
			85	01		PRECEDENTI SI RECUPERATE IN ANUL CURENT				-220	-220	-220	-220	
			85	01	01	Plati efectuate in anii precedenti si recuperate in anul curent				-220	-220	-220	-220	
			85	01	01	Plati efectuate in anii precedenti si recuperate in anul curent (SF)				-220	-220	-220	-220	
6500	02					Partea III-a CHELTUIELI SOCIAL-CULTURALE		1.264.120	37.948.550	36.586.613	36.586.613	36.270.287	316.326	35.852.923
6502						INVATAMANT		24.342.000	24.400.120	23.906.810	23.906.810	23.592.430	314.380	23.688.386
			01			CHELTUIELI CURENTE		23.958.000	23.604.120	23.149.503	23.149.503	22.835.123	314.380	23.014.359
			10			TITLUL I CHELTUIELI DE PERSONAL		19.783.000	18.637.000	18.637.000	18.637.000	18.322.620	314.380	18.402.407
			10	01		Cheltuieli salariale in bani		15.316.890	14.557.940	14.557.940	14.557.940	14.368.967	188.973	14.450.037





Capi- tol	Sub- capitol	Pa- ra- graf	Gru- pa / Titlu	Ar- ti- col	Ali- ne- at	Denumire indicator	Credite de angajament	Credite bugetare		Angajamente bugetare	Angajamente legale	Plati efectuate	Angajamente legale de platit	Cheltuieli efective
								initiale	definitive					
A						B	I	2	3	4	5	6	7=5-6	8
						internet		165.910	141.580	141.544	141.544	141.544	141.544	148.644
20	01	09				Materiale si prestari de servicii cu caracter functional		102.550	98.590	98.545	98.545	98.545	98.545	91.765
20	01	30				Alte bunuri si servicii pentru intretinere si functionare		467.540	596.260	596.221	596.221	596.221	596.221	607.374
20	02					Reparatii curente		485.410	557.900	557.827	557.827	557.827	557.827	560.574
20	03					Hrana		2.700	2.190	2.181	2.181	2.181	2.181	2.106
20	03	01				Hrana pentru oameni		2.700	2.190	2.181	2.181	2.181	2.181	2.106
20	05					Bunuri de natura obiectelor de inventar		68.270	119.170	119.101	119.101	119.101	119.101	42.937
20	05	03				Lenjerie si accesorii de pat		1.000						
20	05	30				Alte obiecte de inventar		67.270	119.170	119.101	119.101	119.101	119.101	42.937
20	06					Deplasari, detasari, transferari		69.070	65.040	64.986	64.986	64.986	64.986	64.986
20	06	01				Deplasari interne, detasari, transferari		69.070	65.040	64.986	64.986	64.986	64.986	64.986
20	09					Materiale de laborator		1.800	100					
20	11					Carti, publicatii si materiale documentare		4.200	2.190	2.179	2.179	2.179	2.179	1.705
20	13					Pregatire profesionala		16.000	7.670	7.662	7.662	7.662	7.662	7.662
20	14					Protectia muncii		26.290	15.410	15.231	15.231	15.231	15.231	15.231
20	30					Alte cheltuieli		277.550	267.760	267.654	267.654	267.654	267.654	231.374
20	30	04				Chirii		96.700	94.170	94.164	94.164	94.164	94.164	94.164
20	30	30				Alte cheltuieli cu bunuri si servicii		180.850	173.590	173.490	173.490	173.490	173.490	137.210
56						TITLUL VIII PROIECTE CU FINANTARE DIN FONDURILE EXTERNE NERAMBURSABILE (FEN)								
						POSTADERARE								
56	02					Programa din Fondul Social European (FSE)			792.120	347.454	347.454	347.454	347.454	592.032
56	02	02				Finantarea externa nerambursabila			792.120	347.454	347.454	347.454	347.454	592.032
									792.120	347.454	347.454	347.454	347.454	592.032



Capi- tol	Sub- capi- tol	Pa- ra- graf	Gru- pa / Titlu	Ar- ti- col	Ali- ne- at	Denumire indicator	Credite de angajament	Credite bugetare		Angajamente bugetare	Angajamente legale	Plati efectuate	Angajamente legale de platit	Cheltuieli efective
								2	3					
A						B	1	2	3	4	5	6	7=5-6	8
	10	01	05			Sporuri pentru conditii de munca		30.000	30.000	30.000	30.000	29.941	59	19.445
	10	03				Contributii		63.000	63.000	63.000	63.000	61.113	1.887	62.691
	10	03	01			Contributii de asigurari sociale de stat		47.000	47.000	47.000	47.000	47.000		47.335
	10	03	02			Contributii de asigurari de somaj		1.000	1.000	1.000	1.000	999	1	1.132
	10	03	03			Contributii de asigurari sociale de sanatate		12.000	12.000	12.000	12.000	11.999	1	11.769
	10	03	04			Contributii de asigurari pentru accidente de munca si boli profesionale		1.000	1.000	1.000	1.000	670	330	531
	10	03	06			Contributii pentru concedii si indemnizatii		2.000	2.000	2.000	2.000	445	1.555	1.924
	20					TITLUL II BUNURI SI SERVICII		19.000	19.000	19.000	19.000	7.141		16.722
	20	04				Medicamente si materiale sanitare		19.000	19.000	19.000	19.000	7.141		14.295
	20	04	01			Medicamente		9.000	9.000	9.000	3.145	3.145		5.420
	20	04	02			Materiale sanitare		10.000	10.000	10.000	3.996	3.996		8.875
	20	05				Bunuri de natura obiectelor de inventar								2.427
	20	05	30			Alte obiecte de inventar								2.427
	51					TITLUL VI TRANSFERURI INTRE UNITATI ALE ADMINISTRATIEI PUBLICE		800.000	1.000.000	999.210	999.210	999.210		999.210
	51	01				Transferuri curente		600.000	800.000	800.000	800.000	800.000		800.000
	51	01	46			Transferuri din bugetele locale pentru finantarea cheltuielilor curente din domeniul sanatatii								800.000
	51	02				Transferuri de capital		600.000	800.000	800.000	800.000	800.000		800.000
	51	02	28			Transferuri din bugetele locale pentru finantarea cheltuielilor de capital		200.000	200.000	199.210	199.210	199.210		199.210



Capi- tol	Sub- capitol	Pa- ra- graf	Gru- pa / Titlu	Ar- ti- col	Ali- ne- at	Denumire indicator	Credite de angajament	Credite bugetare		Angajamente legale	Plati efectuate	Angajamente legale de platit	Cheltuieli efective	
								initiale	definitive					
A						B	1	2	3	4	5	6	7=5-6	8
	71	01	03			Mobilier, aparatura birou si alte active corporale								1.196
	84					PLATI EFECTUATE IN ANII PRECEDENTI SI RECUPERATE IN ANUL CURENT								
	85					Titlul XV PLATI EFECTUATE IN ANII PRECEDENTI SI RECUPERATE IN ANUL CURENT				-15.568				-15.568
	85	01				Plati efectuate in anii precedenti si recuperate in anul curent				-15.568				-15.568
	85	01	02			Plati efectuate in anii precedenti si recuperate in anul curent (SD)				-15.568				-15.568
6802	01					ASIGURARI SI ASISTENTA SOCIALA CHELTUIELI CURENTE		10.140.000	9.897.170	-15.568				-15.568
	10					TITLUL I CHELTUIELI DE PERSONAL		9.040.000	9.197.170	9.480.680	9.480.680			8.912.305
	10	01				Cheltuieli salariale in bani		950.000	839.850	839.841	839.841			767.432
	10	01	01			Salarii de baza		736.000	660.080	660.071	660.071			601.376
	10	03				Contributii		736.000	660.080	660.071	660.071			601.376
	10	03	01			Contributii de asigurari sociale de stat		214.000	179.770	179.770	179.770			166.056
	10	03	02			Contributii de asigurari de somaj		162.000	139.620	139.620	139.620			125.321
	10	03	03			Contributii de asigurari sociale de sanatate		4.000	3.060	3.060	3.060			2.464
	10	03	04			Contributii de asigurari pentru accidente de munca si boli profesionale		40.000	33.700	33.700	33.700			31.544
	10	03	06			Contributii pentru concedii si indemnizatii		2.000	1.500	1.500	1.500			1.610
								6.000	1.890	1.890	1.890			5.117

Capi- tol	Sub- cap- tol	Pa- ra- graf	Gru- pa / Titlu	Ar- ti- col	Ali- ne- at	Denumire indicator	Credite de angajament	Credite bugetare		Angajamente bugetare	Angajamente legale	Plati efectuate	Angajamente legale de platit	Cheltuieli efective	
								initiale	definitive						
A						B	1	2	3	4	5	6	7=5-6	8	
20	20	01				TITLUL II BUNURI SI SERVICII									
			20	01		Bunuri si servicii		700.000	726.000	725.549	725.549	725.549	725.549	725.549	725.549
			20	01	09	Materiale si prestari de servicii cu caracter functional		700.000	726.000	725.549	725.549	725.549	725.549	725.549	725.549
51						TITLUL VI TRANSFERURI INTRE UNITATI ALE ADMINISTRATIEI PUBLICE									
			51	01		Transferuri curente		2.480.000	2.480.000	2.358.279	2.358.279	2.358.279	2.358.279	2.358.279	2.358.279
			51	01	01	Transferuri catre institutiile publice		2.480.000	2.280.000	2.273.440	2.273.440	2.273.440	2.273.440	2.273.440	2.273.440
			51	02		Transferuri de capital		2.480.000	2.280.000	2.273.440	2.273.440	2.273.440	2.273.440	2.273.440	2.273.440
			51	02	29	Alte transferuri de capital catre institutiile publice			200.000	84.839	84.839	84.839	84.839	84.839	84.839
57						TITLUL VIII ASISTENTA SOCIALA									
			57	02		Ajutoare sociale		4.910.000	5.151.320	84.839	84.839	84.839	84.839	84.839	84.839
			57	02	01	Ajutoare sociale in numerar		4.910.000	5.151.320	5.136.026	5.136.026	5.136.026	5.136.026	5.136.026	5.061.045
70						CHELTUIELI DE CAPITAL									
			71	01		TITLUL X ACTIVE NEFINANCIARE									
			71	01		Active fixe		1.100.000	700.000	424.085	424.085	424.085	424.085	424.085	424.085
			71	01	01	Constructii		1.100.000	700.000	424.085	424.085	424.085	424.085	424.085	424.085
84						PLATI EFECTUATE IN ANII PRECEDENTI SI RECUPERATE IN ANUL CURENT									
			85			Titlul XV PLATI EFECTUATE IN ANII PRECEDENTI SI RECUPERATE IN ANUL CURENT				-3.100	-3.100	-3.100	-3.100	-3.100	-3.100
			85	01		Plati efectuate in anii precedenti si recuperate in anul curent				-3.100	-3.100	-3.100	-3.100	-3.100	-3.100
			85	01	01	Plati efectuate in anii precedenti si				-3.100	-3.100	-3.100	-3.100	-3.100	-3.100

Capi- tol	Sub- pa- ra- graf	Gru- pa / Titlu col	Ali- ne- at	Denumire indicator	Credite de angajament	Credite bugetare		Angajamente bugetare	Angajamente legale	Plati efectuate	Angajamente legale de platit	Cheltuieli efective
						initiale	definitive					
A				B	1	2	3	4	5	6	7=5-6	8
7000	02			recuperate in anul curent (SF)								
7002		01		Partea IV-a SERVICII SI DEZVOLTARE PUBLICA, LOCUINTE, MEDIU SI APE LOCUINTE, SERVICII SI DEZVOLTARE PUBLICA CHELTUIELI CURENTE	21.483.000	22.941.070	-3.100	21.526.678	21.526.678	21.526.419	259	29.277.480
		20		TITLUL II BUNURI SI SERVICII	5.647.000	6.725.270		6.155.841	6.155.841	6.155.582	259	11.872.666
		20	01	Bunuri si servicii	3.646.000	4.784.270		4.340.422	4.340.422	4.340.163	259	4.045.138
		20	01	09 Materiale si prestari de servicii cu caracter functional	2.930.000	2.640.000		2.235.160	2.235.160	2.234.901	259	2.270.726
		20	02	Reparatii curente	2.280.000	1.995.000		1.940.632	1.940.632	1.940.373	259	1.940.181
		20	05	Bunuri de natura obiectelor de inventar		2.280.000		1.940.632	1.940.632	1.940.373	259	1.940.181
		20	05	30 Alte obiecte de inventar	650.000	645.000		294.528	294.528	294.528		294.528
		51		TITLUL VI TRANSFERURI INTRE UNITATI ALE ADMINISTRATIEI PUBLICE	716.000	715.800		684.131	684.131	684.131		684.131
		51	01	Transferuri curente	716.000	715.800		684.131	684.131	684.131		684.131
		51	01	32 Reabilitarea termica a cladirilor de locuit								
		55		TITLUL VII ALTE TRANSFERURI	716.000	715.800		684.131	684.131	684.131		684.131
		55	01	A. Transferuri interne		1.428.470		1.421.131	1.421.131	1.421.131		1.090.281
		55	01	18 Alte transferuri curente interne		1.428.470		1.421.131	1.421.131	1.421.131		1.090.281
		70		CHELTUIELI DE CAPITAL		1.428.470		1.421.131	1.421.131	1.421.131		1.090.281
		71		TITLUL X ACTIVE NEFINANCIARE	2.001.000	1.941.000		1.815.419	1.815.419	1.815.419		7.827.528
		71	01	Active fixe	2.001.000	1.941.000		1.815.419	1.815.419	1.815.419		7.827.528
		71	01	01 Constructii	2.001.000	1.941.000		1.815.419	1.815.419	1.815.419		7.827.528
		71	01	30 Alte active fixe (inclusiv reparatii capitale)	625.000	1.546.000		1.486.156	1.486.156	1.486.156		7.671.076
					1.376.000	395.000		329.263	329.263	329.263		156.452




Capi- tol	Sub- pa- ra- graf	Pa- ra- gra- ful	Ar- ti- col	Ali- ne- at	Denumire indicator	Credite de angajament	Credite bugetare		Angajamente legale	Plati efectuate	Angajamente legale de platit	Cheltuieli efective	
							initiale	definitive					
A			B			1	2	3	4	5	6	7=5-6	8
7402					PROTECTIA MEDIULUI		15.836.000	16.215.800	15.370.837	15.370.837		17.404.814	
	01				CHELTUIELI CURENTE		13.641.000	14.934.000	14.760.619	14.760.619		15.234.160	
	20				TITLUL II BUNURI SI SERVICII		3.600.000	3.740.000	3.739.993	3.739.993		4.049.911	
	20	01			Bunuri si servicii		3.600.000	3.740.000	3.739.993	3.739.993		4.049.911	
	20	01	09		Materiale si prestari de servicii cu caracter functional		3.600.000	3.740.000	3.739.993	3.739.993		4.049.911	
	51				TITLUL VI TRANSFERURI INTRE UNITATI ALE ADMINISTRATIEI PUBLICE		2.734.000	2.859.000	2.787.077	2.787.077		2.787.077	
	51	01			Transferuri curente		2.734.000	2.539.000	2.521.758	2.521.758		2.521.758	
	51	01	01		Transferuri catre institutiile publice		2.734.000	2.539.000	2.521.758	2.521.758		2.521.758	
	51	02			Transferuri de capital			320.000	265.319	265.319		265.319	
	51	02	29		Alte transferuri de capital catre instituti publice			320.000	265.319	265.319		265.319	
	55				TITLUL VII ALTE TRANSFERURI		3.703.000	4.731.000	4.730.348	4.730.348		4.730.348	
	55	01			A. Transferuri interne		3.703.000	4.731.000	4.730.348	4.730.348		4.730.348	
	55	01	12		Investitii ale regiilor autonome si societatilor comerciale cu capital de stat			4.731.000	4.730.348	4.730.348		4.730.348	
	56				TITLUL VIII PROIECTE CU FINANTARE DIN FONDURI EXTERNE NERAMBURSABILE (FEN)		3.703.000	4.731.000	4.730.348	4.730.348		4.730.348	
	56	18			POSTADERARE		3.604.000	3.604.000	3.503.201	3.503.201		3.666.824	
	56	18	02		Programul Norvegian pentru Crestere Economica si Dezvoltare Durabila		3.604.000	3.604.000	3.503.201	3.503.201		3.666.824	
	56	18	03		Finantarea externa nerambursabila		3.167.000	3.167.000	3.115.304	3.115.304		3.115.304	
	70				Cheltuieli neeligibile		437.000	437.000	387.897	387.897		551.520	
					CHELTUIELI DE CAPITAL		2.195.000	1.581.800	912.104	912.104		2.170.654	

Capi- tol	Sub- capi- tol	Pa- ra- graf	Gru- pa / Titlu	Ar- ti- col	Ali- ne- at	Denumire indicator	Credite de angajament	Credite bugetare		Angajamente legale	Plati efectuate	Angajamente legale de platit	Cheltuieli efective
								initiale	definitive				
A			B			1	2	3	4	5	6	7=5-6	8
			71	01		TITLUL X ACTIVE NEFINANCIARE							
			71	01		Active fixe		2.195.000	1.581.800	912.104	912.104	912.104	2.170.654
			71	01	01	Constructii		2.195.000	1.581.800	912.104	912.104	912.104	2.170.654
			71	01	30	Alte active fixe (inclusiv reparatii capitale)		1.687.000	1.341.800	715.845	715.845	715.845	1.968.984
			84			PLATI EFECTUATE IN ANII PRECEDENTI SI RECUPERATE IN ANUL CURENT		508.000	240.000	196.259	196.259	196.259	201.670
			85			Titlul XV PLATI EFECTUATE IN ANII PRECEDENTI SI RECUPERATE IN ANUL CURENT			-300.000	-301.886	-301.886	-301.886	
			85	01		Plati efectuate in anii precedenti si recuperate in anul curent			-300.000	-301.886	-301.886	-301.886	
			85	01	02	Plati efectuate in anii precedenti si recuperate in anul curent (SD)			-300.000	-301.886	-301.886	-301.886	
8000	02					Partea V-a ACTIUNI ECONOMICE			-301.886	-301.886	-301.886	-301.886	
8302						AGRICULTURA, SILVICULTURA, SI VANATOARE		16.764.000	17.036.600	13.498.252	13.498.252	13.498.252	15.000.264
			01			CHELTUIELI CURENTE		60.000	60.000	37.340	37.340	37.340	37.340
			20			TITLUL II BUNURI SI SERVICII		60.000	60.000	37.340	37.340	37.340	37.340
			20	01		Bunuri si servicii		60.000	60.000	37.340	37.340	37.340	37.340
			20	01	09	Materiale si prestari de servicii cu caracter functional		60.000	60.000	37.340	37.340	37.340	37.340
8402						TRANSPORTURI		16.511.000	16.783.600	13.267.912	13.267.912	13.267.912	37.340
			01			CHELTUIELI CURENTE		8.000.000	8.744.400	8.527.828	8.527.828	8.527.828	14.769.924
			20			TITLUL II BUNURI SI SERVICII		5.500.000	5.440.400	5.240.983	5.240.983	5.240.983	8.053.889
			20	02		Reparatii curente		4.970.000	4.860.400	4.687.003	4.687.003	4.687.003	4.767.044




Capi- tol	Sub- capi- tol	Pa- ra- graf	Gru- pa / Titlu	Ar- ti- col	Ali- ne- at	Denumire indicator	Credite de angajament	Credite bugetare		Angajamente bugetare	Angajamente legale	Plati efectuate	Angajamente legale de platit	Cheltuieli efective
								initiale	definitive					
A						B	1	2	3	4	5	6	7=5-6	8
			85	01		Plati efectuate in anii precedenti si recuperate in anul curent			-7.000	-139.263	-139.263	-139.263		
			85	01	02	Plati efectuate in anii precedenti si recuperate in anul curent (SD)			-7.000	-139.263	-139.263	-139.263		
8702			01			ALTE ACTIUNI ECONOMICE		193.000	193.000	193.000	193.000	193.000		193.000
			55			CHELTUIELI CURENTE		193.000	193.000	193.000	193.000	193.000		193.000
			55	01		TITLUL VII ALTE TRANSFERURI		193.000	193.000	193.000	193.000	193.000		193.000
			55	01	12	A. Transferuri interne		193.000	193.000	193.000	193.000	193.000		193.000
						Investitii ale regiilor autonome si societatilor comerciale cu capital de stat		193.000	193.000	193.000	193.000	193.000		193.000
								193.000	193.000	193.000	193.000	193.000		193.000

Conducatorul institutiei,



Conducatorul compartimentului  
financiar-contabil

TURCU ANUTA  
Director financiar-contabil



Capi- tol	Sub- capi- tol	Pa- ra- graf	Gru- pa / Titlu	Ali- ne- at	Denumire indicator	Prevederi bugetare initiale	Prevederi bugetare definitive	Drepturi constatate			Incasari realizate	Singeri pe alte cai decat incasari	Pag. 1 - lei- Drepturi constatate de incasat
								Total, din care:	din anii precedenti	din anul curent			
A					B	1	2	3=4+5	4	5	6	7	8=3-6-7
0001	02				TOTAL VENITURI-BUGET LOCAL	83.441.000	84.945.020	94.862.788	6.083.353	88.779.435	87.326.617	-41.668	7.577.839
0002					I. VENITURI CURENTE	80.274.000	79.456.260	88.500.811	5.122.435	83.378.376	81.953.249	-41.666	6.589.228
0003					A. VENITURI FISCALE	75.802.000	74.984.260	80.595.757	3.314.596	77.281.161	76.250.216	24.722	4.320.819
0004					A1. IMPOZIT PE VENIT, PROFIT SI CASTIGURI DIN CAPITAL	32.480.000	32.658.260	33.885.987		33.885.987	33.885.987		
0300	02				A1.2 IMPOZIT PE VENIT, PROFIT SI CASTIGURI DIN CAPITAL DE LA PERSOANE FIZICE IMPOZIT PE VENIT	32.467.000	32.645.260	33.875.054		33.875.054	33.875.054		
18					Impozitul pe veniturile din transferul proprietatilor imobiliare din patrimoniul personal	279.000	279.000	556.331		556.331	556.331		
0402					COTE SI SUME DEFALCATE DIN IMPOZITUL PE VENIT	279.000	279.000	556.331		556.331	556.331		
0402	01				Cote defalcate din impozitul pe venit	32.188.000	32.366.260	33.318.723		33.318.723	33.318.723		
04					Sume alocate din cotele defalcate din impozitul pe venit pentru echilibrarea bugetelor locale	31.343.000	31.343.000	32.295.463		32.295.463	32.295.463		
0500	02				A1.3 ALTE IMPOZITE PE VENIT, PROFIT SI CASTIGURI DIN CAPITAL	845.000	1.023.260	1.023.260		1.023.260	1.023.260		
0502					ALTE IMPOZITE PE VENIT, PROFIT SI CASTIGURI DIN CAPITAL DE LA PERSOANE FIZICE	13.000	13.000	10.933		10.933	10.933		
0502	50				Alte impozite pe venit, profit si cistiguri din capital	13.000	13.000	10.933		10.933	10.933		
0700	02				A3 IMPOZITE SI TAXE PE PROPRIETATE	14.585.000	14.585.000	17.939.322	2.178.672	15.760.650	14.860.807	47.534	3.030.981



Capi- tol	Sub- capi- tol	Pa- ra- graf	Gru- pa / Titlu	Ar- ti- col	Ali- ne- at	Denumire indicator	Prevederi bugetare initiale		Prevederi bugetare definitive		Drepturi constatate			Incasari realizate	Stingeri pe alte cai decat incasari	Drepturi constatate de incasat	
							1	2	3=4+5	4	5	6	7				8=3-6-7
A							B										
1202	07					SI SERVICII	85.000	85.000	85.000	94.522	94.522	94.522	94.522	94.522			
1502						Taxe hoteliere	85.000	85.000	85.000	94.522	94.522	94.522	94.522	94.522			
	01					TAXE PE SERVICII SPECIFICE	2.549.000	2.549.000	2.549.000	3.137.395	3.137.395	2.545.969	2.482.935	2.482.935	-1.005	655.465	
	50					Impozit pe spectacole	9.000	9.000	9.000	30.798	30.798	30.798	26.934	26.934	-47	3.911	
1602						Alte taxe pe servicii specifice	2.540.000	2.540.000	2.540.000	3.106.597	3.106.597	2.515.171	2.456.001	2.456.001	-958	651.554	
						TAXE PE UTILIZAREA BUNURILOR, AUTORIZAREA UTILIZARII BUNURILOR SAU PE DESFASURAREA DE ACTIVITATI	3.478.000	3.478.000	3.478.000	4.225.526	4.225.526	3.681.028	3.612.960	3.612.960	-21.807	634.373	
1602	02					Impozit pe mijloacele de transport	2.666.000	2.666.000	2.666.000	3.517.694	3.517.694	3.025.188	2.971.596	2.971.596	-20.674	566.772	
	01					Impozit pe mijloacele de transport detinute de persoane fizice*)	1.269.000	1.269.000	1.269.000	1.686.767	1.686.767	1.412.875	1.397.182	1.397.182	-5.347	294.932	
1602	02					Impozit pe mijloace de transport detinute persoane de juridice*)	1.397.000	1.397.000	1.397.000	1.830.927	1.830.927	1.612.313	1.574.414	1.574.414	-15.327	271.840	
1602	03					Taxe si tarife pentru eliberarea de licente si autorizatii de functionare	631.000	631.000	631.000	476.935	476.935	476.935	476.935	476.935			
1602	50					Alte taxe pe utilizarea bunurilor, autorizarea utilizarii bunurilor sau pe desfasurare de activitati	181.000	181.000	181.000	230.897	230.897	178.905	164.429	164.429	-1.133	67.601	
1800	02					A6. ALTE IMPOZITE SI TAXE FISCALE	87.000	87.000	87.000	85.385	85.385	85.385	85.385	85.385			
1802						ALTE IMPOZITE SI TAXE FISCALE	87.000	87.000	87.000	85.385	85.385	85.385	85.385	85.385			
	50					Alte impozite si taxe	87.000	87.000	87.000	85.385	85.385	85.385	85.385	85.385			
2900	02					C. VENITURI NEFISCALE	4.472.000	4.472.000	4.472.000	7.905.054	7.905.054	6.097.215	5.703.033	5.703.033	-66.388	2.268.409	
3000						CI. VENITURI DIN PROPRIETATE	2.677.000	2.677.000	2.677.000	3.910.738	3.910.738	3.036.621	2.956.241	2.956.241	-66.561	1.021.058	
3002						VENITURI DIN PROPRIETATE	2.677.000	2.677.000	2.677.000	3.910.738	3.910.738	3.036.621	2.956.241	2.956.241	-66.561	1.021.058	
	05					Venituri din concesiuni si inchirieri	2.677.000	2.677.000	2.677.000	3.910.738	3.910.738	3.036.621	2.956.241	2.956.241	-66.561	1.071.058	

Capi- tol	Sub- capi- tol	Pa- ra- graf	Gru- pa / Tirlu	Ar- ti- col	Ali- ne- at	Denumire indicator	Prevederi bugetare initiale	Prevederi bugetare definitive	Drepturi constatate			Incasari realizate	Stingeri pe alte cai decat incasari	Pag. 4 - lei- 8=3-6-7
									Total, din care:	din anii precedenti	din anul curent			
A						B	1	2	3=4+5	4	5	6	7	8=3-6-7
3300	02					C2. VANZARI DE BUNURI SI SERVICII	1.795.000	1.795.000	3.994.316	933.722	3.060.594	2.746.792	173	1.247.351
3302						VENITURI DIN PRESTARI DE SERVICII SI ALTE ACTIVITATI								
3302	08					Venituri din prestari de servicii	472.000	472.000	608.805	20.323	588.482	454.724		154.081
	10					Contributia parintilor sau sustinatorilor legali pentru intretinerea copiilor in crese	388.000	388.000	294.195		294.195	294.195		
3302	12					Contributia persoanelor beneficiare ale cantinelor de ajutor social	22.000	22.000	43.892		43.892	43.892		
3302	24					Taxe din activitati cadastrale si agricultura	1.000	1.000	1.227		1.227	1.227		
3302	28					Venituri din recuperarea cheltuielilor de judecata, imputatii si despagubiri	1.000	1.000	738		738	738		
3302	50					Alte venituri din prestari de servicii si alte activitati	59.000	59.000	265.303	17.373	247.930	114.672		150.631
3402						VENITURI DIN TAXE ADMINISTRATIVE, ELIBERARI PERMISE	1.000	1.000	3.450	2.950	500			3.450
3402	02					Taxe extrajudiciare de timbru	351.000	351.000	333.017		333.017	333.017		
	50					Alte venituri din taxe administrative, eliberari permise	350.000	350.000	330.748		330.748	330.748		
3502	01					AMENZI, PENALITATI SI CONFISCARI	1.000	1.000	2.269		2.269	2.269		
						Venituri din amenzi si alte sanctiuni aplicate potrivit dispozitiilor legale	969.000	969.000	2.157.476	913.337	1.244.139	1.064.095	173	1.093.208
3502	50					Alte amenzi, penalitati si confiscari DIVERSE VENITURI	955.000	955.000	2.111.987	913.337	1.198.650	1.018.606	173	1.093.208
3602							14.000	14.000	45.489		45.489	45.489		
							3.000	3.000	895.018	62	894.956	894.956		



Capi- tol	Sub- capi- tol	Pa- ra- graf	Gru- pa / Titlu	Ali- ne- at	Denumire indicator	Prevederi bugetare initiale	Prevederi bugetare definitive	Drepturi constatate			Incasari realizate	Singeri pe alte cai decat incasari	Drepturi constatate de incasat
								Total, din care:	din anii precedenti	din anul curent			
A					B	1	2	3=4+5	4	5	6	7	8=3-6-7
3602	06				Taxe speciale								
	50				Alte venituri	3.000	3.000	24	24	24	24		
3702	03				Varsaminte din sectiunea de functionare pentru finantarea sectiunii de dezvoltare a bugetului local(cu semnul minus)	-17.591.680	-18.151.680	894.994	62	894.932	894.932		62
3702	04				Varsaminte din sectiunea de functionare	17.591.680	18.151.680			-18.151.680	-18.151.680		
3900	02				II. VENITURI DIN CAPITAL					18.151.680	18.151.680		
3902	01				VENITURI DIN VALORIFICAREA UNOR BUNURI								
					Venituri din valorificarea unor bunuri ale institutiilor publice	1.386.498	960.918	1.386.498	960.918	425.580	397.889	-2	988.611
					Venituri din vanzarea locuintelor construite din fondurile statului	1.386.498	960.918	1.386.498	960.918	425.580	397.889	-2	988.611
3902	03				Venituri din vanzarea unor bunuri apartinand domeniului privat al statului sau al unitatilor administrativ-teritoriale					149.244	149.244		
3902	07				IV. SUBVENTII	23.513	23.498	23.513	23.498	15	2.587	38	20.888
4100	02				SUBVENTII DE LA ALTE NIVELE ALE ADMINISTRATIEI PUBLICE								
4200					SUBVENTII DE LA ALTE NIVELE ALE ADMINISTRATIEI PUBLICE	1.529.640	1.529.640	1.213.741	937.420	276.321	246.058	-40	967.723
4202	12				SUBVENTII DE LA BUGETUL DE STAT			1.512.721		1.512.721	1.512.721		
					Subventii pentru reabilitarea termica a cladirilor de locuit	1.529.640	1.529.640	1.512.721		1.512.721	1.512.721		
4202	29				Finantarea lucrarilor de cadastru imobiliar	1.428.470	1.428.470	1.421.131		1.421.131	1.421.131		
4202	34				Subventii pentru acordarea ajutorului	90.000	90.000	80.430		80.430	80.430		


Capi- tol	Sub- capi- tol	Pa- ra- graf/ Titlu	Gru- pa / Titlu	Ali- ne- at	Denumire indicator	Prevederi bugetare initiale	Prevederi bugetare definitive	Drepturi constatate			Incasari realizate	Stingeri pe alte cai decat incasari	Drepturi constatate de incasat
								Total, din care:	din anii precedenti	din anul curent			
A					B	1	2	3=4+5	4	5	6	7	8=3-6-7
4502					pentru incalzirea locuintei cu lemne, carbuni, combustibili petrolieri		11.170	11.160		11.160	11.160		
4502	02				SUME PRIMITE DE LA UE/ALTI DONATORI IN CONTUL PLATILOR EFECTUATE SI PREFINANȚARI	3.167.000	3.959.120	3.462.758		3.462.758	3.462.758		
					Fondul Social European		792.120	347.454		347.454	347.454		
					Sume primite in contul platilor efectuate in anul curent		444.120	241.927		241.927	241.927		
					Prefinantare		348.000	105.527		105.527	105.527		
					Programul Norvegian pentru Crestere Economica si Dezvoltare Durabila		3.167.000	3.115.304		3.115.304	3.115.304		
					Sume primite in avans	3.167.000	3.167.000	3.115.304		3.115.304	3.115.304		

Conducatorul institutiei,

*[Signature]*

Conducatorul compartimentului  
financiar-contabil

**TURCU ANUTA**  
Director



VENITURILE SI CHELTUIELILE BUGETELOR  
LOCALE PE UNITATI ADMINISTRATIV TERITORIALE

31.12.2011

- lei -

Denumire Indicatori	Cod Indicator	Nr. rand	Prevederi Anuale	Realizat
A	B	C	1	2
III.MUNICIPII	000102	24057		
VENITURI TOTAL			84.945.020	87.326.617
Venituri proprii	4802	24058	57.914.260	61.123.518
1.Venituri curente, din care:	000202	24059	79.456.260	81.953.249
a) Cote si sume defalcate din impozitul pe venit	0402	24060		
-cote defalcate din impozitul pe venit	040201	24061	32.366.260	33.318.723
-sume alocate din cotele defalcate din impozitul pe venit pentru echilibrarea bugetelor locale	040204	24062	31.343.000	32.295.463
b) Sume defalcate din taxa pe valoarea adaugata	1102	24063	1.023.260	1.023.260
-sume defalcate din taxa pe valoarea adaugata pentru finantarea cheltuielilor descentralizate la nivelul comunelor, oraselor,municipiilor si sectoarelor Municipiului Bucuresti	110202	24065	21.542.000	21.227.620
-sume defalcate din taxa pe valoarea adaugata pentru echilibrarea bugetelor locale	110206	24068	21.137.000	20.822.620
2.Venituri din capital	390002	24073	405.000	405.000
4.Subventii de la alte nivele ale administratiei publice	420002	24078		397.889
-subventii de la bugetul de stat	4202	24079	1.529.640	1.512.721
5.Sume primite de la UE/alti donatori in contul platilor efectuate si prefinantari	4502	240801	1.529.640	1.512.721
CHELTUIELI TOTAL	5002	24081	3.959.120	3.462.758
Excedent	9802	24082	88.357.340	80.220.802
Deficit	9902	24083	-3.412.320	7.105.815
CORELATII	000102	24112		
VENITURI TOTAL			84.945.020	87.326.617
Venituri proprii	4802	24113	57.914.260	61.123.518
1.Venituri curente, din care:	000202	24114	79.456.260	81.953.249
a) Cote si sume defalcate din impozitul pe venit	0402	24115		
-cote defalcate din impozitul pe venit	040201	24116	32.366.260	33.318.723
-sume alocate din cotele defalcate din impozitul pe venit pentru echilibrarea bugetelor locale	040204	24117	31.343.000	32.295.463
			1.023.260	1.023.260


VENITURILE SI CHELTUIELILE BUGETELOR  
LOCALE PE UNITATI ADMINISTRATIV TERITORIALE

31.12.2011


- lei -

Denumire Indicatori	Cod Indicator	Nr. rand	Prevederi Anuale	Realizat
A	B	C	1	2
b) Sume defalcate din taxa pe valoarea adaugata	1102	24118		
-sume defalcate din taxa pe valoarea adaugata pentru finantarea cheltuielilor descentralizate la nivelul comunelor, oraselor, municipiilor si sectoarelor Municipiului Bucuresti	110202	24120	21.542.000	21.227.620
-sume defalcate din taxa pe valoarea adaugata pentru echilibrarea bugetelor locale	110206	24123	21.137.000	20.822.620
2. Venituri din capital	390002	24128	405.000	405.000
4. Subventii de la alte nivele ale administratiei publice	420002	24133		397.889
-subventii de la bugetul de stat	4202	24134	1.529.640	1.512.721
5. Sume primite de la UE/alti donatori in contul platilor efectuate si prefinantari	4502	241351	1.529.640	1.512.721
<b>CHELTUIELI TOTAL</b>	5002	24136	3.959.120	3.462.758
Excedent	9802	24137	88.357.340	80.220.802
Deficit	9902	24138	-3.412.320	7.105.815

Conducatorul institutiei



Conducatorul compartimentului  
financiar- contabil



CUMULAT

**Situatia platilor efectuate  
la titlul "Proiecte cu finantare din fonduri externe nerambursabile (FEN) posederare"  
la data de 31.12.2011**

Nr. crt.	Denumirea indicatorilor	Cod rand	(lei)												
			Buget de stat (s01-stat)	Buget local (s02-local)	Bugetul asigurarilor sociale de stat (s03-bass)	Bugetul asigurarii sociale de sanatate (s05-sanatate)	Bugetul Fondului national unic de asigurari sociale de sanatate (s05-sanatate)	Bugetul institutiilor publice din finantate proprii si subventii (s10-local)	Bugetul institutiilor publice si activitatilor finantate integral din venituri proprii	Bugetul fondurilor externe nerambursabile (s08-stat+asi g.+local)	Bugetul creditelor externe (s06-stat+loc al)	Bugetul creditelor interne (s07-stat+loc al)	veniturilor si cheltuielilor evidentiata in afara bugetelor locale (Fondul de rulumnt) (s11-local)	Bugetul institutiilor publice si activitatilor finantate integral sau partial din venituri proprii (s20-stat+asi g.+)	Bugetul din care: institutiilor publice si activitatilor finantate integral din venituri proprii (s10-stat +autonome)
A	B		1	2	3	4	5	6	7	8	9	10	11	12	13
1	Total plati (titlul VIII cod 56)		0,00	3.953.738,00	0,00	0,00	0,00	108.325,00	0,00	0,00	0,00	0,00	0,00	0,00	0,00
2	Cheltuieli de personal (titlul I)	002	0,00	315.964,00	0,00	0,00	0,00	57.840,00	0,00	0,00	0,00	0,00	0,00	0,00	0,00
3	Bunuri si servicii (titlul II)	003	0,00	134.573,00	0,00	0,00	0,00	50.485,00	0,00	0,00	0,00	0,00	0,00	0,00	0,00
4	Active nefinanciare (titlu XII)	010	0,00	3.503.201,00	0,00	0,00	0,00	0,00	0,00	0,00	0,00	0,00	0,00	0,00	0,00

Conducatorul institutiei

*[Signature]*

Conducatorul compartiment financiar contabil



TURCU ANUTA  
Director Financiar Contabil

Situatia unor indicatori referitori la protectia copilului  
si a persoanelor cu handicap  
31.12.2011


pag.: 1 - lei -

COD	DENUMIRE	NUMAR
08007	Asistenti personali pentru persoanele cu handicap	100
08008	Indemnizatii lunare alocate persoanelor cu handicap grav	349

Conducatorul institutiei



Conducatorul compartimentului  
financiar-contabil



## SITUAȚIA


platilor efectuate la titlul 56 "Proiecte cu finantare din fonduri externe nerambursabile (FEN) postaderare"

31.12.2011

Denumirea sursei de finantare	Pag.: 1 - lei -										
	Buget de stat (s 01)	Buget local (s 02)	Bugetul asigurarilor sociale de stat (s 03)	Bugetul asigurarilor pentru somaj (s 04)	Bugetul fondului national unic de asigurari sociale de sanatate (s05)	Bugetul institutiilor publice din veniturii proprii si subventii (s10)	Bugetul fondurilor externe nerambursabile (s08)	Bugetul creditelor externe (s06)	Bugetul creditelor interne (s07)	Bugetul institutiilor publice si activitatilor finantate integral sau partial din venituri proprii (s20)	Bugetul institutiilor publice si activitatilor finantate integral din venituri proprii (s10)
A	01	02	03	04	05	06	07	08	09	10	11
Titlul VIII Total cheltuieli		3.953.738				108.325					
Titlul I Cheltuieli de personal		315.964				57.840					
Titlul II Bunuri si servicii		134.573				50.485					
Titlul XII Active nefinanciare		3.503.201									

Conducatorul institutiei

Conducatorul compartimentului financiar- contabil


Capi- tol	Sub- capi- tol	Pa- ra- gra- ful	Gru- pa / Titlu	Ali- ne- at	Denumire indicator	Prevederi bugetare initiale	Prevederi bugetare definitive	Drepturi constatate			Incasari realizate	Stingeri pe alte cai decat incasari	Drepturi constatate de incasat
								Total, din care:	din anii precedenti	din anul curent			
A					B	1	2	3=4+5	4	5	6	7	8=3-6-7
0001	02				TOTAL VENITURI-BUGET LOCAL	83.441.000	84.945.020	94.862.788	6.083.353	88.779.435	87.326.617	-41.668	7.577.839
0002					I. VENITURI CURENTE	80.274.000	79.456.260	88.500.811	5.122.435	83.378.376	81.953.249	-41.666	6.589.228
0003					A. VENITURI FISCALE	75.802.000	74.984.260	80.595.757	3.314.596	77.281.161	76.250.216	24.722	4.320.819
0004					A1. IMPOZIT PE VENIT, PROFIT SI CASTIGURI DIN CAPITAL	32.480.000	32.658.260	33.885.987		33.885.987	33.885.987		
0300	02				A1.2 IMPOZIT PE VENIT, PROFIT SI CASTIGURI DIN CAPITAL DE LA PERSOANE FIZICE	32.467.000	32.645.260	33.875.054		33.875.054	33.875.054		
0302					IMPOZIT PE VENIT	279.000	279.000	556.331		556.331	556.331		
	18				Impozitul pe veniturile din transferul proprietatilor imobiliare din patrimoniul personal	279.000	279.000	556.331		556.331	556.331		
0402					COTE SI SUME DEFALCATE DIN IMPOZITUL PE VENIT	32.188.000	32.366.260	33.318.723		33.318.723	33.318.723		
0402	01				Cote defalcate din impozitul pe venit	31.343.000	31.343.000	32.295.463		32.295.463	32.295.463		
	04				Sume alocate din cotele defalcate din impozitul pe venit pentru echilibrarea bugetelor locale	845.000	1.023.260	1.023.260		1.023.260	1.023.260		
0500	02				A1.3 ALTE IMPOZITE PE VENIT, PROFIT SI CASTIGURI DIN CAPITAL	13.000	13.000	10.933		10.933	10.933		
0502					ALTE IMPOZITE PE VENIT, PROFIT SI CASTIGURI DIN CAPITAL DE LA PERSOANE FIZICE	13.000	13.000	10.933		10.933	10.933		
0502	50				Alte impozite pe venit, profit si castiguri din capital	13.000	13.000	10.933		10.933	10.933		
0700	02				A3 IMPOZITE SI TAXE PE PROPRIETATE	14.585.000	14.585.000	17.939.322	2.178.672	15.760.650	14.860.807	47.534	3.030.981



Capi- tol	Sub- capi- tol	Pa- ra- graf	Gru- pa / Titlu	Ar- ti- col	Ali- ne- at	Denumire indicator	Prevederi bugetare initiale		Prevederi bugetare definitive		Drepturi constatate			Incasari realizate	Stingeri pe alte cai decat incasari	Drepturi constatate de incasat
							1	2	Total, din care:	din ani precedenti	din anul curent	3=4+5	4			
<b>B</b>																
0702						IMPOZITE SI TAXE PE PROPRIETATE										
	01					Impozit si taxa pe cladiri	14.585.000	14.585.000	17.939.322	2.178.672	15.760.650	14.860.807	47.534	3.030.981		
		01				Impozit pe cladiri de la persoane fizice	12.284.000	12.284.000	15.590.655	1.944.440	13.646.215	12.840.453	49.548	2.700.654		
0702	01	02				Impozit si taxa pe cladiri de la persoane juridice	2.900.000	2.900.000	3.566.433	485.188	3.081.245	3.019.503	2.166	544.764		
0702	02					Impozit si taxa pe teren	9.384.000	9.384.000	12.024.222	1.459.252	10.564.970	9.820.950	47.382	2.155.890		
		01				Impozit pe terenuri de la persoane fizice	1.068.000	1.068.000	1.409.366	227.186	1.182.180	1.100.515	-2.021	310.872		
0702	02	02				Impozit si taxa pe teren de la persoane juridice	519.000	519.000	649.418	109.424	539.994	511.445	442	137.531		
0702	02	03				Impozitul pe terenul extravilan	429.000	429.000	607.094	86.166	520.928	470.054	-2.459	139.499		
		03				Taxe judiciare de timbru si alte taxe de timbru	120.000	120.000	152.854	31.596	121.258	119.016	-4	33.842		
1000	02					A4 IMPOZITE SI TAXE PE BUNURI SI SERVICII	1.233.000	1.233.000	939.301	7.046	932.255	919.839	7	19.455		
1102	02					SUME DEFALCATE DIN TVA	28.650.000	27.654.000	28.685.063	1.135.924	27.549.139	27.418.037	-22.812	1.289.838		
						Sume defalcate din taxa pe valoarea adaugata pentru finantarea cheltuielilor descentralizate la nivelul comunelor, oraselor, municipiilor, sectoarelor si Municipiului Bucuresti	22.538.000	21.542.000	21.227.620		21.227.620	21.227.620				
1102	06					Sume defalcate din taxa pe valoarea adaugata pentru echilibrarea bugetelor locale	22.163.000	21.137.000	20.822.620		20.822.620	20.822.620				
1202						ALTE IMPOZITE SI TAXE GENERALE PE	375.000	405.000	405.000		405.000	405.000				



Capi- tol	Sub- capi- tol	Pa- ra- gra- ful	Ar- ti- col	Al- ne- at	Denumire indicator	Prevederi bugetare initiale		Prevederi bugetare definitive	Drepturi constatate			Incasari realizate	Stingeri pe alte cai decat incasari	Drepturi constatate de incasat
						1	2		Total, din care:	din anii precedenti	din anul curent			
					<b>B</b>	<b>1</b>	<b>2</b>	<b>3=4+5</b>	<b>4</b>	<b>5</b>	<b>6</b>	<b>7</b>	<b>8=3-6-7</b>	
3300	02				C2. VANZARI DE BUNURI SI SERVICII	1.795.000	1.795.000	3.994.316	933.722	3.060.594	2.746.792	173	1.247.351	
3302					VENITURI DIN PRESTARI DE SERVICII SI ALTE ACTIVITATI									
3302	08				Venituri din prestari de servicii	472.000	472.000	608.805	20.323	588.482	454.724		154.081	
	10				Contributia parintilor sau sustinatorilor legali pentru intretinerea copiilor in crese	388.000	388.000	294.195		294.195	294.195			
3302	12				Contributia persoanelor beneficiare ale cantinelor de ajutor social	22.000	22.000	43.892		43.892	43.892			
3302	24				Taxe din activitati cadastrale si agricultura	1.000	1.000	1.227		1.227	1.227			
3302	28				Venituri din recuperarea cheltuielilor de judecata, imputatii si despagubiri	1.000	1.000	738		738	738			
3302	50				Alte venituri din prestari de servicii si alte activitati	59.000	59.000	265.303	17.373	247.930	114.672		150.631	
3402					VENITURI DIN TAXE ADMINISTRATIVE, ELIBERARI PERMISE	1.000	1.000	3.450	2.950	500			3.450	
3402	02				Taxe extrajudiciare de timbru	351.000	351.000	333.017		333.017	333.017			
	50				Alte venituri din taxe administrative, eliberari permise	350.000	350.000	330.748		330.748	330.748			
3502					AMENZI, PENALITATI SI CONFISCARI	1.000	1.000	2.269		2.269	2.269			
	01				Venituri din amenzi si alte sanctiuni aplicate potrivit dispozitiilor legale	969.000	969.000	2.157.476	913.337	1.244.139	1.064.095	173	1.093.208	
	50				Alte amenzi, penalitati si confiscari DIVERSE VENITURI	955.000	955.000	2.111.987	913.337	1.198.650	1.018.606	173	1.093.208	
3602						14.000	14.000	45.489		45.489	45.489			
						3.000	3.000	895.018	62	894.956	894.956			

Capi- tol	Sub- capi- tol	Pa- ra- graf	Gru- pa / Titlu	Ali- ne- at	Denumire indicator	Prevederi bugetare initiale		Prevederi bugetare definitive		Drepturi constatate			Incasari realizate	Stingeri pe alte cai decat incasari	Drepturi constatate de incasat
						1	2	Total, din care:	din ani precedenti	din anul curent	4	5			
					<b>B</b>	<b>1</b>	<b>2</b>	<b>3=4+5</b>	<b>4</b>	<b>5</b>	<b>6</b>	<b>7</b>	<b>8=3-6-7</b>		
3602	06				Taxe speciale			24			24				
	50				Alte venituri	3.000	3.000	894.994	62	894.932	894.932			62	
3702	03				Varsaminte din sectiunea de functionare pentru finantarea sectiunii de dezvoltare a bugetului local(cu semnul minus)	-17.591.680	-18.151.680	-18.151.680		-18.151.680	-18.151.680				
3702	04				Varsaminte din sectiunea de functionare	17.591.680	18.151.680	18.151.680		18.151.680	18.151.680				
3900	02				II. VENITURI DIN CAPITAL			1.386.498	960.918	425.580	397.889			988.611	
3902	01				VENITURI DIN VALORIFICAREA UNOR BUNURI			1.386.498	960.918	425.580	397.889			988.611	
					Venituri din valorificarea unor bunuri ale institutiilor publice			149.244		149.244	149.244				
3902	03				Venituri din vanzarea locuintelor construite din fondurile statului			23.513	23.498	15	2.587		38	20.888	
3902	07				Venituri din vanzarea unor bunuri aparținând domeniului privat al statului sau al unitatilor administrative-teritoriale										
4100	02				IV. SUBVENTII		1.529.640	1.213.741	937.420	276.321	246.058			967.723	
4200					SUBVENTII DE LA ALTE NIVELE ALE ADMINISTRATIEI PUBLICE			1.512.721		1.512.721	1.512.721				
4202					SUBVENTII DE LA BUGETUL DE STAT		1.529.640	1.512.721		1.512.721	1.512.721				
	12				Subventii pentru reabilitarea termica a cladirilor de locuit		1.529.640	1.512.721		1.512.721	1.512.721				
4202	29				Finantarea lucrarilor de cadastru imobiliar		1.428.470	1.421.131		1.421.131	1.421.131				
4202	34				Subventii pentru acordarea ajutorului		90.000	80.430		80.430	80.430				

Capi- tol	Sub- capi- tol	Pa- ra- graf	Gru- pa / Titlu	Ar- ti- col	Ali- ne- at	Denumire indicator	Prevederi bugetare initiale	Prevederi bugetare definitive	Drepturi constatate			Incasari realizate	Stingeri pe alte cai decat incasari	Pag. 6 - lei- Drepturi constatate de incasat 8=3-6-7
									Total, din care:	din ani precedenti	din anul curent			
A						B	1	2	3=4+5	4	5	6	7	8=3-6-7
4502						pentru incalzirea locuintei cu lemne, carbuni, combustibili petrolieri		11.170	11.160		11.160	11.160		
4502	02					SUME PRIMITE DE LA UE/ALTI DONATORI IN CONTUL PLATILOR EFECTUATE SI PREFINANȚARI	3.167.000	3.959.120	3.462.758		3.462.758	3.462.758		
						Fondul Social European		792.120	347.454		347.454	347.454		
						Sume primite in contul platilor efectuate in anul curent		444.120	241.927		241.927	241.927		
4502	02	03				Prefinanțare	348.000	348.000	105.527		105.527	105.527		
						Programul Norvegian pentru Crestere Economica si Dezvoltare Durabila	3.167.000	3.167.000	3.115.304		3.115.304	3.115.304		
4502	18	03				Sume primite in avans	3.167.000	3.167.000	3.115.304		3.115.304	3.115.304		

Conducatorul institutiei,

*[Signature]*

Conducatorul compartimentului  
financiar-contabil

TURCU ANUTA  
Director





Situatia activelor si datoriilor institutiilor publice  
din administratia locala  
31.12.2011

pag.: 1 - lei -

COD	DENUMIRE INDICATORI	Sold la inceputul anului	Sold la sfarsitul perioadei
18005	Disponibilitati in lei ale institutiilor publice locale si ale institutiilor publice de subordonare locala, la trezorerii (ct.510+5121+5125+5151+5161+5171+5211+528+5292+5294+5299+550+551+552+553+554+555+556+558+560+561+562) din care:		
18008	Total (in baze cash) (rd.04+05)	793.406	900.435
18010	Total (in baze accrual)(rd.08+09)	793.406	900.435
18011	Excedentele cumulate ale bugetelor locale (ct.5212+5213)		10.519.427
18012	Disponibil din fondul de rulment (ct.5221)	3.412.329	
18013	Total (in baze cash)(rd.11+12)	3.412.329	10.519.427
18015	Total (in baze accrual)(rd.13+14)	3.412.329	10.519.427
18023	Alte valori (ct.532)	76.458	77.955
18032	Disponibilitati ale institutiilor publice locale si ale institutiilor de subordonare locala la institutiilor de credit rezidente (ct.5121+5124+5125+5131+5132+5151+5152+5161+5162+5171+5172+550+5601) din care:		
18036	Total (in baze cash)(rd.32+35)	84.172	79.094
18038	Total (in baze accrual) (rd.36+37)	84.172	79.094
18131	Actiuni necotate detinute de autoritatile locale la operatorii economici (ct.2602-2961)(S11)	3.485.330	3.485.330
18134	Total (la valoarea contabila neta (la valoarea de intrare mai putin ajustarile cumulate pentru pierderea de valoare)(rd.131+132+133)	3.485.330	3.485.330
18157	Creante comerciale necurente legale de livrare de bunuri si servicii de catre autoritatile locale sau de institutii subordonate acestora (ct.4112+4118+4612-4912-4962). Totl (rd.158+159+160+164) din care:		
18158	- de la populatie	7.933.642	11.882.162
18159	- de la operatori economici (S11),	7.933.642	612.475
18165	Creante comerciale curente legate de livrari de bunuri si servicii de catre autoritatile locale sau de institutii subordonate acestora(ct.232+234+409+4111+4118+413+418+4611-4911-4961). Total(rd.166+167+168+172)din care de la:		
18166	-de la populatie	2.679.239	2.403.555
18167	-de la operatori economici (S11)	47.832	47.947
		2.631.407	290.494

COD	DENUMIRE INDICATORI	Sold la inceputul anului	Sold la sfarsitul perioadei
18168	-de la institutiile publice, din care: (rd.169+170+171)		2.065.114
18171	-Asigurari sociale (S1314)		2.065.114
181711	-din care: creantele unitatilor sanitare cu paturi fata de Casele de Sanatate		2.065.114
18176	1.Creante ale bugetului local (ct.464- 497). Total (rd.177+178+179+183), din care:		
18177	- de la populatie	6.083.351	7.577.839
18178	- de la operatori economici (S11)	2.668.385	3.135.530
18185	Total creante (rd.176+184)	3.414.966	4.442.309
18203	1.Sume datorate tertilor reprezentand garantii si cautiuni aafate in conturile institutiilor publice (ct.4281+462).Total (rd.204+205+206) din care:	6.083.351	7.577.839
18204	- salariatilor (S143)	304.075	331.250
18205	- operatorilor economici (S11)	88.569	80.650
18312	Datorii comerciale necurente legale de livrari de bunuri si servicii (ct.401+ 403+4042+405+4622). Total (rd.313+314+318+319) din care catre:	215.506	250.600
18313	- Operatori economici (S11)	164.441	164.441
18320	Datorii comerciale curente legate de livrari de bunuri si servicii (ct.401+ 403+4041+405+408+419+4621). Total (rd.321+322+326+327) din care catre:	164.441	164.441
18321	-Operatori economici (S11)	3.704.426	2.776.925
18331	Datoriile institutiilor publice din administratia locala catre bugete (ct.4423+431+437+4428+444+446+4481)	3.704.426	2.776.925
18332	Salariile angajatilor (ct.421+423+426+4271+4273+4281)	1.543.496	1.552.216
18335	Total (rd.331+332+333+334)	1.707.405	1.913.590
18346	Plati restante ale institutiilor publice din administratia locala - plati res- (reprezentand datorii neachitate la tante termen) din operatiuni comerciale (ct.401+403+404+405+462). Total (rd.346.1+347+351+352), din care catre:	3.250.901	3.465.806
18347	- Institutii publice, din care (rd.348+349+350):	581.894	
18349	- Administratia locala (S1313)	581.894	
18375	Total (rd.346+353+354+355+356+360+364)	581.894	





Situația sumelor evidențiate în conturi în afara bilanțului  
 rezultate din operațiuni ce decurg din administrarea veniturilor  
 bugetului general consolidat \*

cod 06		-lei-		
Simbol cont contabil	Denumirea contului	Cod rând	Soldul contului la începutul anului	Soldul contului la sfârșitul perioadei
0	A	B	C	D
8047	Valori materiale supuse sechestrului	01	34 226 785	51 103 715
8052	Garanții depuse pentru sume contestate	02		
8053	Garanții depuse pentru înlesniri acordate	03		
8054	Înlesniri la plata creanțelor bugetare	04		
8055	Cauțiuni depuse pentru contestație la executarea silită	05		
8056	Garanții legale constituite în cadrul procedurii de suspendare a executării silite prin decontare bancară	06		
8058	Creanțe fiscale pentru care s-a declarat starea de insolvabilitate a debitorului	07	220 138	244 121
	TOTAL (01 la 07)	08	34 446 923	51 347 836

\* Se completează de instituțiile publice care administrează venituri ale bugetului general consolidat.

Conducătorul instituției,

Conducătorul compartimentului  
 financiar-contabil,



**DISPONIBIL DIN MIJLOACE CU DESTINATIE SPECIALA**


**31.12.2011**

- lei -

DENUMRE INDICATORI	COD	DISPONIBIL LA INCEPUTUL ANULUI	INCASARI	PLATI	DISPONIBIL LA SFARSITUL PERIOADEI
TOTAL (rd.02 la 15)	05001	131.838	2.640.235	2.692.979	79.094
- Sume primite ca donatii si sponsori- zari (ct.550/analitic distinct)	05002	47.180		47.180	
- Garantii materiale retinute gestiona- rilor conform Legii nr.22/1969 (ct. 550/analitic distinct)	05003	84.026	8.763	13.695	79.094
- Alte disponibilitati cu destinatie speciala (ct.550/analitic distinct)	05011	632	2.631.472	2.632.104	

Conducatorul institutiei,

Conducatorul compartimentului  
financiar-contabil

	11	632	2631.472	2632.104	0
Reabilit Blocuri		-	684.131	684.131	0
Buget local		-	1.421.131	1421.131	0
Buget stat		-	424.695	424.695	0
Asoc. prop		632	101.515	102.147	0
Stimulente					


CUMULAT

DISPONIBIL DIN MIJLOACE CU DESTINATIE SPECIALA (ANEXA 14b)  
31.12.2011

Rand	Denumire	Cod	Disp. la inceputul anului	Incasari	Plati	Disp. la sfarsitul perioadei
1	TOTAL (rd.02 la 15)	01	131.838,00	2.640.235,00	2.692.979,00	79.094,00
2	Sume primite ca donatii si sponsorizari (ct. 550/analitic distinct)	02	47.180,00	0,00	47.180,00	0,00
3	Garantii materiale retinute gestionarilor conform Legii nr.22/1969 (ct.550/analitic dis	03	84.026,00	8.763,00	13.695,00	79.094,00
11	Alte disponibilitati cu destinatie speciala (ct. 550/analitic distinct)	11	632,00	2.631.472,00	2.632.104,00	0,00

(lei)

Conducatorul institutiei,



Conducator compartiment financiar contabil,

TURCU ANUTA

*[Handwritten signature]*

RD 11 632 2631472 2.632.104

Reabilitare blocuri

Buget local

stat

Asoc. prop.

Sti om, seute

684 131

1.421.131

2 424.695

101.515

684 131

1421.131

424 695

102 147

## Situatia actiunilor/partilor sociale detinute direct/indirect de catre UAT, la operatorii economici

Nr. Crt.	Operatorul Economic la care Unitatea administrativ teritoriala este actionar direct sau indirect		Tip operator (SRL, SA, ASO, RA, RAS)	Capitalul social al operatorului economic (lei)	Unitatea Administrativ teritoriala este actionara		Valoarea actiunilor/partilor sociale din capitalul social al operatorului economic, detinute de catre unitatea administrativ teritoriala (lei)		Pondere in Capitalul social al operatorului economic	
	Cod unic de identificare	Cod CAEN al activitatii principale a operatorului economic			Denumirea operatorului Economic	Direct	Indirect	Direct		Indirect
1	2	3	4	5	6	7	8	9	10	11 = 9 / 6 * 100 11 = 10 / 6 * 100
1	19502679	3600	SC APA TARNAVEI MARI	SA	2.379.000,00	Direct		1.860.000,00	0,00	78,180
2	24898139	3811	SC ECO SAL	SA	93.000,00	Direct		75.000,00	0,00	80,650
3	9735820	4211	SC GOSPODARIA COMUNALA	SA	1.759.250,00	Direct		844.440,00	0,00	48,000
4	9735812	4931	SC MEDITUR	SA	616.790,00	Direct		616.790,00	0,00	100,000
5	27856405	6832	SC PIATA PRIM-COM	SA	90.000,00	Direct		89.100,00	0,00	99,000
5 Operator(i) economic(i) la care UAT detine actiuni/parti sociale								3.485.330,00	0,00	

Conducatorul institutiei,



Conducatorul compartimentului financiar-contabilitate,



## Nota:

Judetul = cel din care face parte unitatea administrativ teritoriala (UAT);

col 7 = UAT este actionar direct la operatorul economic(Op.Ec); situatia in care o UAT detine in nume propriu actiuni sau parti sociale la un Op.Ec

col 8 = UAT este actionar INDIRECT la Op.Ec; situatia in care un Op.Ec, la care o UAT detine in nume propriu, integral sau majoritar, actiuni sau parti sociale,

este actionar sau detine parti sociale la un alt Op.Ec;

In municipiul Bucuresti, autoritatile administratiei publice locale de la nivelul sectoarelor raporteaza operatorii economici la care administreaza/controla actiuni sau parti

sociale, potrivit hotararilor Consiliului General al Municipiului Bucuresti;

col 4 = Operator economic: societate comerciala la care o UAT detine actiuni sau parti sociale; regii autonome in subordinea autoritatilor administratiei publice locale (RAS).


## TOTAL JUDET

pag. 1 - lei -

DENUMIRE INDICATORI	COD	Sold la inceputul anului	Sold la finele perioadei
PLATI RESTANTE-TOTAL (rd.07+12+27+32 +37+42+47) din care:	40001	581.894	
-sub 30 de zile(rd.7.1+12.1+27.1+32.1+ 37.1+42.1+47.1)	40002	115.370	
- peste 30 de zile (rd.8+13+28+33+38 +43+47.2)	40003	92.622	
- peste 90 de zile (rd.9+14+29+34+ 39+44+47.3)	40004	205.068	
- peste 120 zile (rd.10+15+30+35+40+45+ 47.4)	40005	168.834	
Plati restante catre furnizori,creditorii din operatii comerciale(ct.401,ct.403, ct.405+462)din care:(rd.07.1+08+09+10+11)	40007	581.894	
-sub 30 de zile	400071	115.370	
- peste 30 de zile	40008	92.622	
- peste 90 de zile din care:	40009	205.068	
- peste 120 zile	40010	168.834	

Conducatorul institutiei,

Conducatorul compartimentului  
financiar-contabil





## TOTAL JUDET

pag. 2 - lei -

DENUMIRE INDICATORI	COD	Sold la inceputul anului	Sold la finele perioadei
PLATI RESTANTE-TOTAL (rd.07+12+27+32 +37+42+47) din care:	42001	581.894	
-sub 30 de zile(rd.7.1+12.1+27.1+32.1+ 37.1+42.1+47.1)	42002	115.370	
- peste 30 de zile (rd.8+13+28+33+38 +43+47.2)	42003	92.622	
- peste 90 de zile (rd.9+14+29+34+ 39+44+47.3)	42004	205.068	
- peste 120 zile (rd.10+15+30+35+40+45+ 47.4)	42005	168.834	
Plati restante catre furnizori,creditorii din operatii comerciale(ct.401,ct.403, ct.405+462)din care:(rd.07.1+08+09+10+11)	42007	581.894	
-sub 30 de zile	420071	115.370	
- peste 30 de zile	42008	92.622	
- peste 90 de zile din care:	42009	205.068	
- peste 120 zile	42010	168.834	
PLATI RESTANTE - TOTAL	42150		
SECTIUNEA DE FUNCTIONARE (rd.160+170+240+250+270+280+290) din care:		581.894	
-sub 30 de zile(rd.161+171+241+251+271+ 281+291)	42151	115.370	
- peste 30 de zile (rd.162+172+242+252+ 272+282+292)	42152	92.622	
- peste 90 de zile (rd.163+173+243+253+ 273+283+293)	42153	205.068	
- peste 120 zile (rd.165+174+245+257+ 274+284+294)	42154	168.834	
Plati restante catre furnizori,creditorii din operatii comerciale(ct.401,ct.403, ct.462)din care:(rd.161+162+163+165+166)	42160	581.894	
-sub 30 de zile	42161	115.370	
- peste 30 de zile	42162	92.622	
- peste 90 de zile din care:	42163	205.068	
- peste 120 zile	42165	168.834	

Conducatorul institutiei,


Conducatorul compartimentului  
financiar-contabil


Rand	Denumire	Cod	Sold sf.perioadei 31.12.2010	Diminuare sold la Adm. Pietelor	Sold inceput an 01.01.2011
3	1. Active fixe necorporale (ct.203+205+206+208+233-2)	03	3,388,631.00	0.00	3,388,631.00
4	2. Instalatii tehnice, mijl.transp. animale, plantatii, Mobilii	04	17,389,893.00	236,382.00	17,153,511.00
5	3. Terenuri si cladiri (ct.211+212+231-281-291-293)	05	521,541,649.00	3,749.00	521,537,900.00
7	5. Active financiare necurente (investitii pe termen lung)	07	3,485,330.00	0.00	3,485,330.00
8	Titluri de participare	08	3,485,330.00	0.00	3,485,330.00
9	6. Creante necurente - sume ce urmeaza a fi incasate	09	7,933,642.00	0.00	7,933,642.00
10	Creante comerciale necurente - sume ce urmeaza a fi	10	7,933,642.00	0.00	7,933,642.00
11	7. TOTAL ACTIVE NECURENTE (rd.03+04+05+06+07-15	15	553,739,145.00	240,131.00	553,499,014.00
13	1. Stocuri (ct.301+302+303+304+305+307+309+331+3319	19	11,678,767.00	27,171.00	11,651,596.00
15	Creante din operatiuni comerciale, avansuri si alte deco	21	2,732,014.00	52,775.00	2,679,239.00
16	Creante comerciale si avansuri (ct.232+234+409+411-22	22	2,732,014.00	52,775.00	2,679,239.00
18	Creante bugetare (ct.431+437+442+444+446+423	23	6,086,046.00	0.00	6,086,046.00
19	Creantele bugetului general consolidat (ct.463+464+464	24	6,083,351.00	0.00	6,083,351.00
23	Total creante curente(rd.21+23+25+27)	30	8,818,060.00	52,775.00	8,765,285.00
26	Cont.trezorerie,casa,alte val,avans.trez.(ct.510+512+533	33	4,282,193.00	0.00	4,282,193.00
28	Conturi la banci comerciale (ct.5112+5121+5124+5125+35	35	88,715.00	4,543.00	84,172.00
30	Total disponibilitati (rd.33+35)	40	4,370,908.00	4,543.00	4,366,365.00
32	6. Cheltuieli in avans (ct. 471)	42	1,128.00	0.00	1,128.00
33	7.TOTAL ACTIVE CURENTE (rd. 19+30+31+40+41+42+45	45	24,868,863.00	84,489.00	24,784,374.00
34	8.TOTAL ACTIVE (15+45)	46	578,608,008.00	324,620.00	578,283,388.00
37	1. Sume necurente sume ce urmeaza a fi platite dupa o	52	164,441.00	0.00	164,441.00
38	Datorii comerciale (401+403+4042+405+4622)	53	164,441.00	0.00	164,441.00
41	TOTAL DATORII NECURENTE (rd.52+54+55)	58	164,441.00	0.00	164,441.00
43	1.Datorii comerciale .avansuri si alte decontari(401+403	60	4,192,793.00	94,840.00	4,097,953.00
44	Datorii comerciale si avansuri(401+403+4041+405+408	61	3,799,266.00	94,840.00	3,704,426.00
45	Avansuri(419)	611	596.00		596.00
46	Datorii catre bugete (ct.431+437+440+441+4423+4428-62	62	1,806,763.00	0.00	1,806,763.00
47	Datoriile instit.publice catre bugete(431+437+4423+442	63	1,543,496.00	0.00	1,543,496.00
48	Contributii sociale (431+437)	631	893,298.00	0.00	893,298.00
54	6.Salarile angajatilor (421+423+426+4271+4273+4281)72	72	1,711,948.00	4,543.00	1,707,405.00
57	8. Venituri in avans (ct. 472)	74	8,003,662.00	0.00	8,003,662.00
59	10.TOTAL DATORII CURENTE(rd60+62+65+70+71+77	78	15,715,166.00	99,383.00	15,615,783.00
60	11.TOTAL DATORII (cd58+78)	79	15,879,607.00	99,383.00	15,780,224.00
61	12.ACTIVE NETE=TOTAL ACTIVE-TOTAL DATORII=C80	80	562,728,401.00	225,237.00	562,503,164.00
63	1.Rezerve, fonduri (ct.100+101+102+103+104+105+108	84	514,937,112.00	0.00	514,937,112.00
64	2. Rezultatul reportat (ct. 117 - sold creditor)	85	46,484,471.00	105,280.00	46,379,191.00
66	4. Rezultatul patrimonial al exercitiului (ct. 121 - sold cre	87	1,306,818.00	119,957.00	1,186,861.00
68	6.TOTAL CAPITALURI PROPRII (rd.84+85-86+87-88)	90	562,728,401.00	225,237.00	562,503,164.00

Rand	Denumire indicator	cod indicator	Drepturi constatate de incasat 31.12.2010	Diminuare sold Adm. Pietelor	Drepturi constatate din anii precedenti 31.12.2011
1	TOTAL VENITURI	X000110	2,913,912.00	52,775.00	2,861,137.00
2	VENITURILE SECTIUNII DE FUNCTIONARE	000110	2,913,912.00	52,775.00	2,861,137.00
3	I. VENITURI CURENTE (cod 00.03+00.12)	0010	2,913,912.00	52,775.00	2,861,137.00
9	C.VENITURI NEFISCALE(00.13+00.14)	0012	2,913,912.00	52,775.00	2,861,137.00
10	C1. VENITURI DIN PROPRIETATE(cod 30)	0013	52,895.00	52,775.00	120.00
11	Venituri din proprietate(cod 30.10.05+30.1)	3010	52,895.00	52,775.00	120.00
13	Venituri din concesiuni si inchirieri	301005	52,895.00	52,775.00	120.00
14	Venituri din utilizarea pasunilor comunale	301009			0.00
15	Alte venituri din proprietate	301050			0.00
18	C2. VANZARI DE BUNURI SI SERVICII(30)	0014	2,861,017.00		2,861,017.00
19	Venituri din prestari de servicii si alte activi	3310	2,454,661.00		2,454,661.00
20	Taxe si alte venituri in invatamant	331005	3,117.00		3,117.00
21	Venituri din prestari de servicii	331008	10,641.00		10,641.00
22	Contributia de intretinere a persoanelor as	331013			0.00
23	Contributia elevilor si studentilor pentru int	331014	2,335.00		2,335.00
26	Venituri din serbari si spectacole scolare, r	331019			0.00
27	Venituri din contracte incheiate cu casele	331021	2,438,568.00		2,438,568.00
28	Venituri din contract.incheiate cu directiile	331030			0.00
31	Alte venituri din prestari de servicii si alte a	331050			0.00
36	Diverse venituri(cod 36.10.50)	3610	406,356.00		406,356.00
37	Alte venituri	361050	406,356.00		406,356.00
38	Transferuri voluntare, altele decat subventi	3710			0.00
39	Donatii si sponsorizari	371001			0.00
40	Varsaminte din sectiunea de functionare p	371003			0.00
42	IV. SUBVENTII (cod 00.18)	0017			0.00
43	SUBVENTII DE LA ALTE NIVELE ALE A	0018			0.00
47	Subventii de la alte administratii( cod 43.1	4310			0.00
48	Subventii pentru institutii publice	431009			0.00
49	Subventii din bugetele locale pentru finant	431010			0.00
51	VENITURILE SECTIUNII DE DEZVOLTAR	000110			0.00
52	C.VENITURI NEFISCALE( cod 00.14)	0012			0.00
53	C2.VANZARI DE BUNURI SI SERVICII( c	0014			0.00
54	Transferuri voluntare altele decat subventii	3710			0.00
55	Varsaminte din sectiunea de functionare	371004			0.00
56	II. VENITURI DIN CAPITAL(cod 39.10)	0015			0.00
57	Venituri din valorificarea unor bunuri(cod 3	3910			0.00
58	Venituri din valorificarea unor bunuri ale in	391001			0.00
60	IV SUBVENTII (cod 00.18)	0017			0.00
61	Subventii de la alte nivele ale administratiei	0018			0.00
64	Subventii de la alte administratii (cod 43.1	4310			0.00
65	Subventii de la bug. locale pentru finantare	431014			0.00

## DIFERENTA SOLD FINAL LA 31.12.2010 CU SOLD INITIAL LA 01.01.2011

## DISPONIBIL DIN MIJLOACE CU DESTINATIE SPECIALA (ANEXA 14b)

Rand	Denumire	Cod	Sold la sf perioadei 31.12.2010	Diminuare sold Adm Pietelor	Disp la inceputul anului 01.01.2011
1	TOTAL (rd.02 la 15)	01	136,381.00	4,543.00	131,838.00
2	Sume primite ca donatii si sponsorizari (ct. 55/02)	02	47,180.00		47,180.00
3	Garantii materiale retinute gestionarilor confor 03	03	88,569.00	4,543.00	84,026.00
6	Disponibil din fonduri cu destinatie speciala re 06	06	0.00		0.00
11	Alte disponibilitati cu destinatie speciala (ct. 5/11)	11	632.00		632.00

## FLUXUL 04

Denumire	Numerar si echivalent de numerar la finele perioadei 31.12.2010	Diminuare sold Adm Pietelor	Numerar si echivalent de numerar la inceputul anului 01.01.2011
Garantii de gestiune - 55002 BCR	88,715.00	4,543.00	84,172.00



Rand	Denumire	Cod	Sold la sf perioadei 31.12.2010	Diminuare sold Adm Pietelor	Sold la inceputul anului
5	Disp.lei instit.publ.locala si de subord.locala la tre	005	793,406.00		793,406.00
9	Total (in baze cash) (rd.04+05)	008	793,406.00		793,406.00
11	Total (in baze accrual) (rd. 08+09)	010	793,406.00		793,406.00
13	Disponibil din fd. de rulment (ct.5221)	012	3,412,329.00		3,412,329.00
14	Total (in baze cash) (rd.11+12)	013	3,412,329.00		3,412,329.00
16	Total (in baze accrual) (rd.13+14)	015	3,412,329.00		3,412,329.00
24	Alte valori (ct.532)	023	76,458.00		76,458.00
27	Disponib.ale instit.publ.loc.si de subord.locala la	032	88,715.00	4,543.00	84,172.00
31	Total (in baze cash) (rd.32+35)	036	88,715.00	4,543.00	84,172.00
33	Total (in baze accrual) (rd.36+37)	038	88,715.00	4,543.00	84,172.00
82	1.Actiuni necotate detinute de autoritatile locale la	131	3,485,330.00		3,485,330.00
85	Total (la val.ctb.neta = la valoarea de intrare mai	134	3,485,330.00		3,485,330.00
91	1.Creante com.legat de livr.de bun.si sv.de catre	157	7,933,642.00		7,933,642.00
93	-de la operatori economici (S11)	159	7,933,642.00		7,933,642.00
99	Creante com.curente legate livrari bunuri serv.de	165	2,732,014.00	52,775.00	2,679,239.00
100	-de la populatie	166	47,832.00		47,832.00
101	-de la operatori economici (S11)	167	2,684,182.00	52,775.00	2,631,407.00
108	Creante ale bugetului local (ct.464-497), Total (rd	176	6,083,351.00		6,083,351.00
109	-de la populatie	177	2,668,385.00		2,668,385.00
110	-de la operatori economici (S11)	178	3,414,966.00		3,414,966.00
117	Total creante (rd.176+184)	185	6,083,351.00		6,083,351.00
128	Sume datorate terților reprezentand garantii si ca	203	304,075.00		304,075.00
129	salariatilor (s143)	204	88,569.00		88,569.00
130	operatori economici (s11)	205	215,506.00		215,506.00
189	Datorii comerciale necurente legate de livrari de	312	164,441.00		164,441.00
190	-Operatori economici(s11)	313	164,441.00		164,441.00
197	Datorii comerciale curente legate de livrari de bu	320	3,799,266.00	94,840.00	3,704,426.00
198	-Operatori economici(s11)	321	3,799,266.00	94,840.00	3,704,426.00
206	Datorii inst. publice din adm. loc.catre buget(ct.44331	331	1,543,496.00		1,543,496.00
207	Salariile angajatilor (ct.421+423+426+4271+427332	332	1,711,948.00	4,543.00	1,707,405.00
210	Total (rd.331+rd332+rd333+rd334)	335	3,255,444.00	4,543.00	3,250,901.00
214	Plati restante ale instit.publ.administr.locala (repr	346	581,894.00		581,894.00
215	Operatori economici (S11)	346.1	581,894.00		581,894.00
216	- Institutii publice, din care (rd.348+rd349+rd350	347	581,894.00		581,894.00
218	- Administratia locala (s1313)	349	581,894.00		581,894.00
234	Total (rd.346+353+354+355+356+360+364)	375	581,894.00		581,894.00

**DIFERENTA SOLD FINAL LA 31.12.2010 CU SOLD INIȚIAL LA 01.01.2011 - REZULTAT PATRIMONIAL**

Rand	Denumire	Cod	An curent 31.12.2010	Diminuare sold an curent 31.12.2010 Adm Pietelor	An precedent 31.12.2011
2	1. Venituri din impozite, taxe, contributii de asigurari si alte ve	02	85,035,886.00		85,035,886.00
3	2. Venituri din activitati economice (ct.701+702+703+704+70	03	10,666,422.00	842,376.00	9,824,046.00
4	3. Finantari, subventii, transferuri, alocatii bugetare cu desti	04	11,492,020.00	356,080.00	11,135,940.00
5	5 Alte venituri operationale (ct.714+719+721+722+781)	05	367,321.00		367,321.00
6	<b>TOTAL VENITURI OPERATIONALE (rd.02+03+04+05)</b>	06	107,561,649.00	1,198,456.00	106,363,193.00
8	1. Salariile si contributiile sociale aferente angajatilor (ct. 64	108	36,890,697.00	449,856.00	36,440,841.00
9	2. Subventii si transferuri (ct.670+671+672+673+674+676+6	09	24,566,761.00		24,566,761.00
10	3. Stocuri, consumabile, lucrari si servicii executate de terti (	10	27,397,802.00	586,125.00	26,811,677.00
11	4. Cheltuieli de capital, amortizari si provizioane (ct. 681+68	11	18,012,245.00	42,518.00	17,969,727.00
12	Alte cheltuieli operationale (ct.635+654+658)	12	257,688.00		257,688.00
13	<b>TOTAL CHELTUIELI OPERATIONALE (rd.08+09+10+11+1</b>	13	107,125,193.00	1,078,499.00	106,046,694.00
15	EXCEDENT (rd.06-13)	15	436,456.00	119,957.00	316,499.00
17	<b>IV. VENITURI FINANCIARE (rd.763+764+765+766+767+76</b>	17	389.00		389.00
18	<b>V. CHELTUIELI FINANCIARE (ct.663+664+665+666+667+6</b>	18	2,049.00		2,049.00
21	DEFICIT (rd.18-17)	21	1,660.00		1,660.00
23	EXCEDENT (rd.15+20-16-21)	23	434,796.00	119,957.00	314,839.00
25	<b>VIII. VENITURI EXTRAORDINARE (ct.790+791)</b>	25	1,812,922.00		1,812,922.00
26	<b>IV. CHELTUIELI EXTRAORDINARE (ct.690+691)</b>	26	163,951.00		163,951.00
28	EXCEDENT (rd.25-26)	28	1,648,971.00		1,648,971.00
31	EXCEDENT (rd.23+28-24-29)	31	2,083,767.00	119,957.00	1,963,810.00

## SITUATIA MODIFICARILOR IN STRUCTURA ACTIVEI NETE/CAPITALURILOR PROPRII

Rand	denumirea elementului de capital	Cod rand	Sold la sf. perioadei	Diminuare sold	Sold inceput an
			31.12.2010	la Adm Pietelor	01.01.2011
4	Fondul bunurilor care alcatuiesc do	04	503,364,978.00	0.00	503,364,978.00
5	Fondul bunurilor care alcatuiesc do	05	4,168,352.00	0.00	4,168,352.00
6	Rezerve din reevaluare Ct.105	06	2,402,119.00		2,402,119.00
8	Fondul de rulment Ct.131	08	4,888,801.00	0.00	4,888,801.00
13	Fondul depozitelor speciale constitu	13	0.00	0.00	0.00
14	Taxe speciale Ct.137	14	662.00	0.00	662.00
16	Alte fonduri (Ct.1392+Ct.1393+Ct.1	16	112,200.00	0.00	112,200.00
18	Rezultatul reportat (Ct.117-sold crei	17	46,484,471.00	105,280.00	46,379,191.00
22	Rezultatul patrimonial al exercitiului	20	-1,306,818.00	-119,957.00	-1,186,861.00
23	Total capitaluri proprii (rd.01 la 17-r	21	562,728,401.00	225,237.00	562,503,164.00

## Situatia activelor fixe amortizabile

ANEXA 7

Denumire	Cod	Sold sf.perioadei		Diminuare sold		Sold inceput an
		31.12.2010	Adm. Pietelor	Adm. Pietelor	01.01.2011	
Concesiuni, brevete, licente, marci	03	235,543.00	0.00	0.00	235,543.00	
Alte active fixe necorporale(ct.20	04	3,864,996.00	0.00	0.00	3,864,996.00	
TOTAL(rd.02+03+04)	05	4,100,539.00	0.00	0.00	4,100,539.00	
Amenajari la terenuri(ct.2112)	07	332,530.00	0.00	0.00	332,530.00	
Constructii(ct.212)	08	20,450,200.00	78,134.00	78,134.00	20,372,066.00	
Instalatii tehnice,mijloace de tran	12	15,734,119.00	316,052.00	316,052.00	15,418,067.00	
mobilier,aparatura biroutica,echipa	13	1,661,230.00	22,407.00	22,407.00	1,638,823.00	
TOTAL(rd.07+08+12+13)	14	38,178,079.00	416,593.00	416,593.00	37,761,486.00	
TOTAL ACTIVE FIXE(rd.05+14)	15	42,278,618.00	416,593.00	416,593.00	41,862,025.00	

SITUATIA FLUXURILOR DE TREZORERIE



la data de 31.12.2011 --- PRIMARIA MUNICIPIULUI MEDIAS

(COD 03)

(lei)

Denumire	Cod	TOTAL general	5311	7701	7702	TOTAL conturi de disponibil
I.NUMERAR DIN ACTIVITATEA OPERATIONALA	01					
1.Incasari	02	152.024.700,00	17.459.020,00		30.907,00	134.565.680,00
2.Plati	03	133.601.967,00	17.459.020,00		67.917.579,00	116.142.947,00
3. Numerar net din activitatea operationala (rd.02-rd.03)	04	18.422.733,00			67.886.672,00	18.422.733,00
II.NUMERAR DIN ACTIVITATEA DE INVESTITII	05					
1.Incasari	06	10.064.343,00			530.047,00	10.064.343,00
2.Plati	07	21.273.570,00			12.864.177,00	21.273.570,00
3. Numerar net din activitatea de investitii (rd.06-rd.07)	08	-11.209.227,00			12.334.130,00	-11.209.227,00
III.NUMERAR DIN ACTIVITATEA DE FINANTARE	09					
1.Incasari	10	621,00				621,00
2. Plati	11					
3. Numerar net din activitatea de finantare (rd.10-rd.11)	12	621,00				621,00
IV.CRESTEREA (DESCRESTEREA) NETA DE NUMERAR SI ECHIVALENT DE NUMERAR (rd.04+rd.08+rd.12)	13	7.214.127,00			30.220.802,00	7.214.127,00
V.NUMERAR SI ECHIVALENT DE NUMERAR LA INCEPUTUL ANULUI	14	4.205.735,00				4.205.735,00
VI.NUMERAR SI ECHIVALENT DE NUMERAR LA SFARSITUL PERIOADEI (rd.13+rd.14)	15	11.419.862,00			80.220.802,00	11.419.862,00


Conducatorul institutiei

Conducatorul compartimentului financiar-contabil



Viza trezorerie



SITUATIA FLUXURILOR DE TREZORERIE

31.12.2011

pag.: 1 - lei -

COD	DENUMIRE INDICATORI	Total	Casa In lei	Finantarea din bugetul de stat	Finantarea din bugetul local	Finantarea din bugetul asiguratorilor sociale de stat	Finantarea din bugetul asiguratorilor pentru somaj	Finantarea din bugetul fd. national unic de asig. sociale de sanatate	Finantarea de la bugetul trezoreriei statului	Alte disponibilitati
03002	1. Incasari	152.024.700	17.459.020		30.907					134.565.680
03003	2. Plati	133.601.967	17.459.020		67.917.579					116.142.947
03004	3. Numerar net din activitatea operationala (rd.02-rd.03)									
03006	1. Incasari	18.422.733			67.886.672					18.422.733
03007	2. Plati	10.064.343			530.047					10.064.343
03008	3. Numerar net din activitatea de investitii (rd.06-07)	21.273.570			12.864.177					21.273.570
03010	1. Incasari	-11.209.227			12.334.130					-11.209.227
03012	3. Numerar net din activitatea de finantare (rd.10-rd.11)	621								621
03013	IV.CRESTEREA (DESCRESTEREA) NETA DE NUMERAR SI ECHIVALENT DE NUMERAR (rd.04+rd.08+rd.12)	7.214.127			80.220.802					7.214.127
03014	V. NUMERAR SI ECHIVALENT DE NUMERAR LA INCEPUTUL ANULUI	4.205.735								4.205.735
03015	VI.NUMERAR SI ECHIVALENT DE NUMERAR LA SFARSITUL PERIOADEI (rd.13+rd.14)	11.419.862			80.220.802					11.419.862

Conducatorul institutiei

Conducatorul compartimentului financiar- contabil

Viza trezoreriei



*[Handwritten signature]*

*[Handwritten signature]*

CONTUL DE REZULTAT PATRIMONIAL

31.12.2011

pag.: 1 - lei -

COD	DENUMIRE INDICATORI	An precedent	An curent
02002	Venituri din impozite, taxe, contributii de asigurari si alte venituri ale bugetelor (ct.730+731+732+733+734+735+736+739+745+746+750+751)	85.035.886	83.453.589
02003	Venituri din activitati economice (ct.701+702+703+704+705+706+707+708 +/- 709)	9.824.046	19.736.177
02004	Finantari, subventii, transferuri, alocatii bugetare cu destinatie speciala (ct.770+771+772+773+774+775+776+778+779)	11.135.940	17.865.421
02005	Alte venituri operationale (ct.714+718+719+721+722+781)	367.321	577.621
02006	TOTAL VENITURI OPERATIONALE (rd.02+03+04+05)	106.363.193	121.632.808
02008	Salarii si contributiile sociale aferente angajatilor (ct.641+642+645+646+647)	36.440.841	39.773.757
02009	Subventii si transferuri (ct.670+671+672+673+674+675+676+677+678+679)	24.566.761	26.401.264
02010	Stocuri, consumabile, lucrari si servicii executate de terti (ct.601+602+603+606+607+608+609+610+611+612+613+614+622+623+624+626+627+628+629)	26.811.677	32.454.117
02011	Cheltuieli de capital, amortizari si provizioane (ct.681+682+689)	17.969.727	40.977.383
02012	Alte cheltuieli operationale (ct.635+654+658)	257.688	1.752.143
02013	TOTAL CHELTUIELI OPERATIONALE (RD.08+09+10+11+12)	106.046.694	141.358.664
02015	- EXCEDENT (rd.06-rd.13)	316.499	
02016	-DEFICIT (rd.13-rd.06)		19.725.856
02017	IV. VENITURI FINANCIARE (ct.763+764+765+766+767+768+769+786)	389	48
02018	V. CHELTUIELI FINANCIARE (ct.663+664+665+666+667+668+669+686)	2.049	1.442
02021	-DEFICIT (rd.18-rd.17)	1.660	1.394
02023	-EXCEDENT (rd.15+20-16-21)	314.839	
02024	-DEFICIT (rd.16+21-15-20)		19.727.250
02025	VIII. VENITURI EXTRAORDINARE (ct.790+791)	1.812.922	425.580

COD	DENUMIRE INDICATORI	An precedent	An curent
02026	IX. CHELTUIELI EXTRAORDINARE (ct.690+691)	163.951	
02028	- EXCEDENT (rd.25-rd.26)	1.648.971	425.580
02031	- EXCEDENT (rd.23+28-24-29)	1.963.810	
02032	- DEFICIT (rd.24+29-23-28)		19.301.670

Conducatorul institutiei

*[Handwritten signature]*

Conducatorul compartimentului  
financiar-contabil

*[Handwritten signature]*



RS 30 Rez. Patrimonial  
Initial

RS 32 Rez Patrimon  
Final

1.963.810 -  
654.648 - excedent 2010  
142.619 Si spital  
1.166.573+  
20.318 Budget stat  
1.186.891 RS - Bilant

19.301.670  
Budget stat 54.094  
19.247.576 RS SS  
Bilant

1963810  
119.956 Prata  
2.083.766



BILANT  
31.12.2011

DIRECTIA GENERALA A FINANTELOR PUBLICE  
A JUDETULUI SIBIU - DIRECTIA TREZORERIE  
SI CONTABILITATE PUBLICA -I-  
♦ REGISTRATURA ♦  
NR. 119h DIN 10-02-2012

pag.: 1 - lei -

COD	DENUMIRE INDICATORI	SOLD LA INCEPUTUL PERIOADEI	SOLD LA SFARSITUL PERIOADEI
01003	1.Active fixe necorporale (ct.203+205+206+208+233-280-290-293*)	3.388.631	3.310.535
01004	2.Instalatii tehnice, mijloace de transport, animale, plantatii, mobilier, aparatura birotica si alte active corporale (ct.213+214+231-281-291-293*)	17.153.511	21.284.631
01005	3.Terenuri si cladiri (ct.211+212+231 -281-291-293*)	521.537.900	655.679.461
01007	5.Active financiare necurente (investitii pe termen lung) peste un an (ct.260+265 +2671+2672+2673+2675+2676+2678+2679-296) din care:	3.485.330	3.485.330
01008	Titluri de participare (ct.260-296)	3.485.330	3.485.330
01009	6.Creante necurente - sume ce urmeaza a fi incasate dupa o perioada mai mare de un an (ct.4112+4118+4282+4612-4912 - 4962) din care:	7.933.642	11.882.162
01010	Creante comerciale necurente - sume ce urmeaza a fi incasate dupa o perioada mai mare de un an (ct4112+4118+4612- 4912-4962)	7.933.642	11.882.162
01015	7.TOTAL ACTIVE NECURENTE (rd.03+04+05+06 +07+09)	553.499.014	695.642.119
01019	1.Stocuri (ct.301+302+303+304+305+307+ 309+331+332+341+345+346+347+349+351+ 354+356+357+358+359+361+371+381+/-348 +/-378-391-392-393-394-395-396-397-398)	11.651.596	12.780.982
01021	Creante din operatiuni comerciale, avansuri si alte decontari (ct.232+234+409+4111+4118+413+418+425+ +4282+4611+473**+481+482+483-4911-4961 +5128) din care:	2.679.239	2.403.555
01022	Creante comerciale si avansuri (ct.232 +234+409+4111+4118+413+418+4611-4911- 4961)	2.679.239	2.403.555
01023	Creante bugetare (ct.431**+437**+4424+ 4428**+444**+446**+4482+461+463+464+ +465+4664+4665+4669+481**+482**-497) din care:	6.086.046	7.577.839
01024	Creantele bugetului generale consolidat (ct.463+464+465+4664+4665+4669-497)	6.083.351	7.577.839
01030	Total creante curente (rd.21+23+25+27)	8.765.285	9.981.394
01033	Conturi la trezorerie, casa, alte valori avansuri de trezorerie (ct.510+5121+5125+ 5131+5141+5151+5153+5161+5171+5187+5201+ 5211+5212+5213+5221+5222+523+5251+5252+5253 +526+527+528+5291+5292+5293+5294+5299+5311		

COD	DENUMIRE INDICATORI	SOLD LA INCEPUTUL PERIOADEI	SOLD LA SFARSITUL PERIOADEI
	+532+542+550+551+552+553+554+555+556+557 +5581+5582+5591+5601+5602+561+562+5711 +5712+ 5713+5714+5741+5742+5743+5744) din care:	4.282.193	11.497.817
01035	Conturi la institutii de credit, casa, avansuri de trezorerie (ct.5112+5121+ 5124+5125+5131+5132+5141+5142+5151+ 5152+5153+5161+5162+5171+5172+5187+ 5314+5411+5412+542+550+5601+5602 +5583+5592)din care:	84.172	79.094
01040	Total disponibilitati (rd.33+35)	4.366.365	11.576.911
01042	Cheltuieli in avans (ct.471)	1.128	1.380
01045	7.TOTAL ACTIVE CURENTE (rd.19+30+31+40+ 41+42)	24.784.374	34.340.667
01046	8.TOTAL ACTIVE (rd.15+45)	578.283.388	729.982.786
01052	1.Sume necurente - sume ce urmeaza a fi platite dupa o perioada mai mare de un an (ct.269+401+403+4042+405+4622+509) din care:	164.441	164.441
01053	Datorii comerciale (ct.401+403+4042+ 405+4622)	164.441	164.441
01055	3.Provizioane (ct.151)		18.734.800
01058	TOTAL DATORII NECURENTE (rd.52+54+55)	164.441	18.899.241
01060	1.Datorii comerciale, avansuri si alte decontari (ct.401+403+4041+405+408+ 419+4621+473+481+482+483+269+509+ 5128) din care:	4.097.953	3.200.074
01061	Datorii comerciale si avansuri (ct.401+403+4041+405+408+419+4621)	3.704.426	2.776.925
010611	Avansuri primite(ct.419)	596	
01062	2.Datorii catre bugete (ct.431+437+440+441+4423+4428+444+446+ 4481+4555+4671+4672+4673+4674+4675+ +4679+473+481+482)din care:	1.806.763	1.859.023
01063	Datoriile institutiilor publice catre bugete (ct.431+437+4423+4428+444+446 4481)	1.543.496	1.552.216
010631	Contributii sociale(ct.431+437)	893.298	1.032.692
01072	6.Salariile angajatilor (ct.421+423+426+4271+4273+4281)	1.707.405	1.913.590
01074	8.Venituri in avans (ct.472)	8.003.662	11.965.480
01078	10.TOTAL DATORII CURENTE (rd.60+62+65+70+71+72+73+74+75)	15.615.783	18.938.167
01079	11.TOTAL DATORII (rd.58+78)	15.780.224	37.837.408
01080	12.ACTIVE NETE = TOTAL ACTIVE - TOTAL DATORII = CAPITALURI PROPRII (rd.80=rd.46-79=rd.90)	562.503.164	692.145.378
01084	1.Rezerve, fonduri (ct.100+101+102+103+104+105+106+131+ 132+133+134+135+136+137+1391+1392+		

COD	DENUMIRE INDICATORI	SOLD LA INCEPUTUL PERIOADEI	SOLD LA SFARSITUL PERIOADEI
01085	1393+1394+1396+1399) 2.Rezultatul reportat (ct.117-sold creditor)	514.937.112	661.662.902
01087	4.Rezultatul patrimonial al exercitiului (ct.121-sold creditor)	46.379.191	49.730.052
01088	5.Rezultatul patrimonial al exercitiului (ct121- sold debtor)	1.186.861	
01090	6.TOTAL CAPITALURI PROPRII (rd.84+85-86+87-88)	562.503.164	19.247.576 692.145.378

Conducatorul institutiei


Conducatorul compartimentului  
financiar- contabil